

Bærekraftsrapport

Nærøysund kommune

2024



Innholdsfortegnelse

1. Introduksjon

Om denne rapporten

Hva menes med bærekraft?

Oversikt over innhold og metodikk

2. Nærøysund kommune

Om kommunen

Arbeid med bærekraft

Suksesshistorie

3. Hvordan kommunen møter FNs bærekraftsmål

4. Kartlegging av materialer

5. Innbyggerundersøkelsen

6. Nasjonale og regionale rammer for å arbeide med bærekraft

Nasjonale forventninger og oversikt regionale planer

Rød tråd i plan og styringssystem

Oversikt tilskudd og virkemidler

Oversikt kunnskapsgrunnlag



1

Introduksjon

- Om denne rapporten
- Hva menes med bærekraft?
- Oversikt over innhold og metodikk

Om denne rapporten

I arbeidet med FNs bærekraftsmål peker regjeringen på kommunene som en av de viktigste aktørene i arbeidet for å nå bærekraftsmålene. Så langt har det ikke blitt etablert felles standarder for hvordan kommunene og fylkene bør organisere arbeidet med bærekraftsmålene, i tillegg til at vurdering av måloppnåelse er utfordrende uten et felles måle- og rapporteringsverktøy.

Felles bærekraftsnettverk i Trøndelag

For å styrke arbeidet med bærekraftsmålene i kommunene i Trøndelag, har fylket invitert kommunene til å bli med i et bærekraftsnettverk. Mange kommuner i Trøndelag er med i det regionale bærekraftsnettverket, som skal bidra til kunnskaps- og erfaringsutveksling.

Rapporten skal gi et overblikk over nåsituasjonen i kommunen

Bærekraftsnettverket ønsket å få utarbeidet en rapport som gir kommunene et kunnskapsgrunnlag for å vurdere kommunens status innen FNs bærekraftsmål. Et godt kunnskapsgrunnlag er en forutsetning for å vite hvor man står, og hvilket utviklingsbehov man har.

Kunnskapsgrunnlaget skal gi en oversikt over hvordan kommunen ligger an med bærekraftsarbeidet, basert på etablerte måleindikatorer innen FNs bærekraftsmål. Kunnskap kan gjøre det lettere for innbyggere, næringsliv, organisasjoner og akademia å bidra til bærekraftig utvikling. Det tas forbehold om at rapporten ikke gir en fasit på resultater innen bærekraft, men en status for kommunen basert på valgte indikatorer med offentlige tilgjengelige data. Indikatorene bør sees i sammenheng med hverandre, og må ikke stå for seg selv.

Rapporten er utarbeidet av PricewaterhouseCoopers (PwC) som har vært ansvarlig for planlegging av rapporten, datainnsamling og fremstilling av funn.



Hva menes med bærekraft?

Brundtland-kommisjonen introduserte begrepet bærekraftig utvikling i FN-rapporten «Vår felles fremtid» i 1987. Rapporten definerte begrepet bærekraft som “en utvikling som imøtekommer dagens behov uten å ødelegge mulighetene for at kommende generasjoner skal få dekket sine behov”¹. Bærekraft handler om balanse mellom økonomisk fremgang, sosial rettferdighet og miljøbeskyttelse, samt å sikre en fremtid som tar hensyn til både dagens og fremtidige generasjoners behov. Bærekraft er en utvikling som tilfredsstiller dagens behov uten å ødelegge fremtidige generasjoners mulighet til å tilfredsstille sine behov².

I 2015 ble *Agenda 2030* med 17 bærekraftsmål vedtatt av FNs generalforsamling. Agenda 2030 er verdens handlingsplan for å oppnå en bærekraftig utvikling, og utgjør det politiske hovedsporet for å ta tak i vår tids største nasjonale og globale utfordringer. De 17 målene inkluderer 169 delmål som sier noe om hvilke områder som er særlig viktige, som å utrydde fattigdom og sult, sikre god helse og utdanning til alle, redusere ulikhet i verden og stanse klimaendringene. Agenda 2030 slår fast at det er et felles ansvar å styre utviklingen på en bærekraftig måte. For å nå bærekraftsmålene kreves det en felles innsats fra både myndigheter, sivilsamfunn, privat sektor og academia i alle land³.



1] World Commission on Environment and Development (WCED) (1987) Our Common Future

2] Store Norske Leksikon (2023), Bærekraftig utvikling

3] Regjeringen (2021) Stortingsmelding nr. 40 (2020-2021): Mål med mening

Oversikt over innhold og metodikk

Denne rapporten skal gi en oversikt og en ståstedsanalyse av arbeidet med bærekraft i kommunen. Rapporten er bygd opp og strukturert rundt FNs bærekraftsmål. Dette gir en etablert ramme for å arbeide med bærekraft og sikrer at rapporten hensyntar de ulike dimensjonene ved bærekraft. Rapporten har brukt en kombinasjon av kvantitative og kvalitative metoder og skal belyse:


Om kommunen og arbeid med bærekraft: Kapittel 2 gir et øyeblikksbilde av kommunen, gjennom *kommunen i tall*. Videre beskrives kommunens organisering og arbeid med bærekraft, basert på intervjuer og gjennomgang av dokumentasjon. Næringslivets innsats innen bærekraft beskrives også. I kapitlet presenteres det en suksesshistorie fra kommunen knyttet til bærekraft.

Ståstedsanalyse: Data for ulike indikatorer knyttet til FNs bærekraftsmål er samlet inn fra offisielle kilder slik som SSB, Miljødirektoratet og DSB. Ståstedsanalysen gir et oversiktsbilde av kommunens prestasjoner innen ulike bærekraftsindikatorer i forhold til hele fylket. Disse dataene er samlet og analysert, og presenteres i kapittel 3.

Kartlegging av materialer: Kartleggingen har som formål å øke forståelsen av materialstrømmene i kommunen. Målet er å identifisere potensial for effektivisering som kan bidra til økt sirkularitet i bruk av materialer. Analysen tar for seg områdene vann og avløp, avfall og byggeråstoff. Resultatene presenteres i kapittel 4.

Innbyggerundersøkelse: Respons Analyse har gjennomført en innbyggerundersøkelse om bærekraft blant innbyggerne i Trøndelag, på oppdrag fra Trøndelag fylkeskommune. I kapittel 5 presenteres utvalgte svar fra undersøkelsen.

Nasjonale og regionale rammer for å arbeide med bærekraft: Kapittel 6 oppsummerer hvilke forventninger man har nasjonalt til bærekraftsarbeidet, en oversikt over regionale planer og strategier, og hvordan dette henger sammen med styringssystemet. Kapitlet viser også til et bibliotek med oversikt over tilskudd og virkemidler mht. bærekraft. Her vil det være endringer år for år utfra hva ulike aktører/myndigheter har som fokusområder. Oversikten er ikke uttømmende. I tillegg presenteres en oversikt over relevante kunnskapsgrunnlag.



2

Nærøysund kommune

- Om kommunen
- Arbeid med bærekraft
- Suksesshistorie fra kommunen

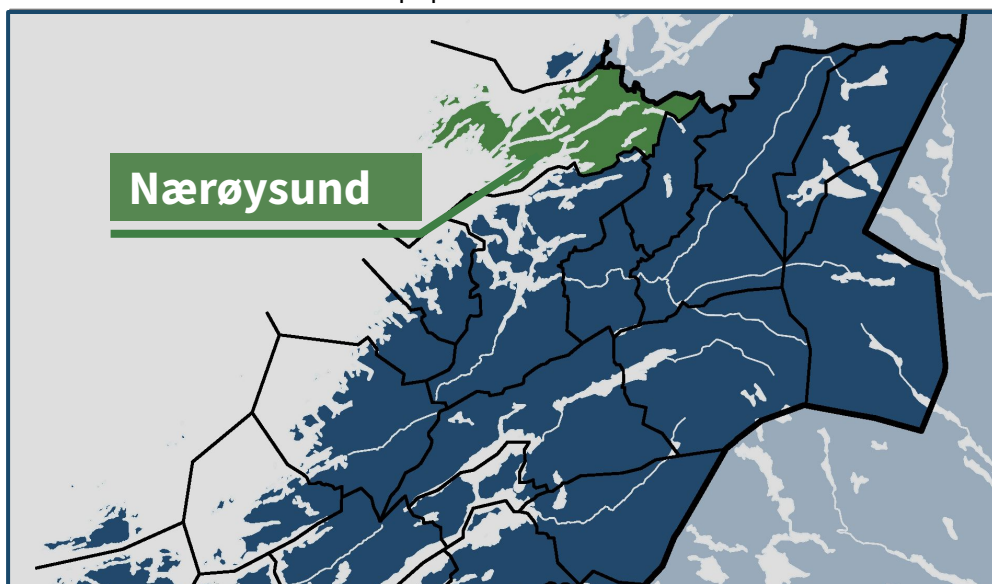
Nærøysund kommune i tall

Nærøysund kommune ligger i Ytre Namdal og ble opprettet etter en kommunesammenslåing i 2020. Kommunen har to likestilte kommunesenter; Kolvereid og Rørvik.

Folketallet i kommunen har holdt seg nokså stabilt i hele etterkrigstiden, men med en viss økning etter årtusenskiftet. I perioden 2010-2022 var veksten på 7,6 prosent mot 11,4 prosent i Trøndelag som helhet. Bosetningen ligger spredt langs kysten, men med en konsentrasjon rundt tettstedene Kolvereid og Rørvik.

Nærøysund er en av Norges største havbrukskommuner med fiskeoppdrett, fiskemottak og smoltproduksjon. Industrien er voksende og er for en stor del rettet inn mot fiske og fiskeoppdrett, verkstedindustri, skipsverft og næringsmiddelindustri. Kommunen har en sterk landbruksnæring med hovedvekt på melkeproduksjon. Kommunen har også vindkraft.

Det har vært økende turistr trafikk til kommunen de siste årene, hvor sjøfiske og rorbuerie i fiskeværene har blitt populært.



10 014

Innbyggere (2. kvartal 2023)



9 747

Innbyggere, forventet utvikling i 2030



126 317 kroner

Kommunale driftsutgifter per innbygger (2022)



8

Innbyggere per km²
Befolkningstetthet 2023



519

Pendling ut av kommunen (2022)

420

Pendling inn til kommunen (2022)

Kommunens arbeid med bærekraft

Organisering

Ansvar for bærekraft i Nærøysund kommune ligger under strategi og samfunn som er en del av kommunedirektørens stab.

Planer og samarbeid

FNs bærekraftsmål er nevnt i planstrategi for 2022-2023. Denne ble sist revidert av Nærøysund kommune mai 2022. FNs bærekraftsmål er innarbeidet i kommuneplanens samfunnsdel og ble aktivt brukt i utarbeidelsen av denne. Planen ble vedtatt av kommunestyret våren 2020 og gjelder fra 2021-2033

FNs bærekraftsmål inngår også i utarbeidelsen av alle andre kommunale planer og er med i kunnskapsgrunnlaget til disse. Klima- og miljøplan er under utarbeidelse, men er per 25.10.2023 ikke sendt ut på høring.

Prioriteringer

Kommunedelens samfunnsdel prioriterer 6 av FNs bærekraftsmål:

- Bærekraftsmål 3 God helse og livskvalitet
- Bærekraftsmål 4 God utdanning
- Bærekraftsmål 8 Anstendig arbeid og økonomisk vekst
- Bærekraftsmål 11 Bærekraftige byer og lokalsamfunn
- Bærekraftsmål 14 Livet i havet
- Bærekraftsmål 17 Samarbeid for å nå målene

Disse inngår i de tre satsingsområdene som er valgt mot 2033

- Gode liv i Nærøysund, som gir mulighet for mestring og aktive liv (mål 3 og 4)
- Grønn utviklingskraft i Nærøysund, en foregangskommune for klima og miljø (mål, 8, 11 og 14)
- Samskapende kommune, med fokus på samarbeid og samhandling (mål 17)

Klimabudsjett

Kommunestyret gjorde i 2021 et vedtak på at de ville ha fremlagt et forslag til klimabudsjett for 2023, som et tillegg til det ordinære årsbudsjettet. Det ble nedsatt en arbeidsgruppe med økonomisjef, innkjøpsrådgiver, kommunalsjef teknisk og klima- og miljøplanlegger som utarbeidet klimabudsjett. Første klimabudsjett kom på plass i 2022.

FNs bærekraftsmål inn i saksbehandling

Kommunen har tatt FNs bærekraftsmål med i sin saksbehandling, hvor hvilke mål som berøres av saken må presiseres i sakspapirene.

Klimavennlig arealplanlegging

Klimavennlig arealplanlegging handler om å legge til rette for en arealbruk som fører til reduserte klimautslipp i kommunen samt tilpasninger til et klima som er i endring. Klima- og miljøplanlegger er med i arbeidsgruppen som arbeider med utarbeidelse av kommuneplanens arealdel for kommunen.

Strandrydding

Kommunen er medlem av Hold Norge Rent, Medlemskapet gir kommunen en samarbeidspartner i arbeidet mot forsøpling og strandrydding. Kommunen jobber også tett på Oppdretternes Miljøservice som driver stort med strandrydding. De henter alt avfall som blir ryddet på strender rundt om i kommunen av frivillige.

Lokalsamfunnsutviklingsfond

Våren 2023 opprettet kommunestyret et lokalsamfunnsutviklingsfond. I samfunnsutviklingsfondet åpnes det opp for søknader fra alle (feks. enkeltaktører, lag og foreninger eller næringsaktører). Fondet skal særlig stimulere til et samskapende lokalsamfunn, og forsterke aktivitet og initiativ som ligger hos befolkningen og frivilligheten. Det er i 2023 satt av én million kroner i budsjettet til samfunnsutviklingsfondet.

Kråkøya i Nærøysund kommune skal bli landets mest klimavennlige industripark


På Kråkøya, nord for Rørvik sentrum, jobbes det med å bygge landets mest klimavennlige industripark. Vikna kommune (før kommunesammenslåingen) har over flere år jobbet for å utvikle et havne- og industriområde på Kråkøya. Arbeidet er videreført av Nærøysund kommune.

Prosjektet er under utvikling. I 2022 skrev Nærøysund kommune en avtale med PKOM om å lede et utviklingsprosjekt som skal bidra til Kråkøya blir en lavutslipps bioindustripark og en fornybar energihub for skipsfarten. Prosjektet skal finne fram til hvordan industriparken skal eies, driftes og utvikles de neste tiårene i samarbeid med næringslivet. Trøndelag fylkeskommune gir støtte til dette prosjektet.

Det er flere interessenter med konkrete planer for industrietableringer. Disse skal bidra til å skape en sirkulærøkonomisk industri med høy utnyttelsesgrad av både energi og råstoff. Blant annet er det konkrete planer for hydrogenproduksjon som skal brukes til å erstatte fossilt drivstoff, både til sjøs og på land. Det er satt i gang et pilotprosjekt hvor den første hydrogendrevne oppdrettsbåten er under utvikling lokalt i Nærøysund. Det jobbes også med flere konkrete planer der sirkulærøkonomitanken er en viktig premiss.

Nærøysund kommune og Nord-Trøndelag Havn Rørvik IKS eier det meste av arealet på øya, og har tilrettelagt for fremtidig utvikling med blant annet vei, vann fiber og annen infrastruktur

Kråkøya skal være med på å produsere mer av mindre, gjøre mer av det regionene er god på, men med et lavere miljømessig fotavtrykk.



Suksesshistorie fra kommunen | “Rydde med jobben-dagen” i Nærøysund sin skjærgård

Bakgrunn

Sammen med Hold Norge Rent, Oppdretternes Miljøservice, Oceanize og frivillige, gjennomførte kommunen i 2022 «Rydde med jobben-dagen» i Nærøysund sin skjærgård.

«Rydde med jobben-dagen» ble markert i Nærøysund kommune på grunn av mangeårig innsats med lokal strandrydding. Kommunen har Norges lengste strandlinje på ca. 3600 kilometer, som ligger åpent til mot sørvest. Nærøysund har stor aktivitet i kystsonen med havbruk, fiskeri og sjøfart. Det er ryddet 400 tonn med søppel, men fortsatt er en stor del av strandsonen ikke ryddet. Marin forsøpling er eierløst avfall som ikke reguleres av noe lovverk, og som mangler en overordnet og samordnet tiltaksstrategi.

Ambisjon

Nærøysund kommune skal være en foregangskommune på klima og miljø (kommuneplanens samfunnsdel 2021-2033). Kommunen har videre et mål om grønn omstilling og bærekraftig forvaltning av naturressursene. En av strategiene er å forvalte økosystemer i havet, langs kysten og på land slik at de er sunne og produktive i et langsiktig perspektiv. I utkast til temaplan for klima- og miljø har kommunen foreslått et mål om at Nærøysund kommune skal redusere marin forsøpling. I tilknytning til dette målet er det skissert to tiltak:

1. Søke samarbeid med EU/ Norden for utvikling av en forvaltningsstrategi og forvaltningspraksis for strandsonen i hele nordsjøområdet med fokus på marin forsøpling, tiltak, samarbeidspartnere og finansiering.
2. Stimulere til lokale ryddeaksjoner.

Hold Norge Rent ønsket å bidra til å markere den årelange strandryddeinnsatsen i Nærøysund gjennom å markere «Rydde med jobben-dagen» i strandryddeuka høsten 2022 sammen med kommunen, frivilligheten og lokale firma.

Tidligere Nærøy og Vikna kommuner og nå Nærøysund kommune har i mange år bevilget økonomisk støtte til lokalt ryddefirma, som har tilbudt ungdom sommerjobb med strandrydding, lagt til rette for at skoleklasser kunne dra på strandrydding og hentet alt oppsamlet avfall på strender der frivillige har ryddet.

Prosess

Oppdretternes Miljøservice (OMS) er kommunens hovedsamarbeidspartner og den profesjonelle strandrydder. De bidro med båter og mannskap for å kunne gjennomføre «Rydde med jobben-dagen». Firmaet Oceanize stilte opp for å synliggjøre deres innsats for å resirkulere brukt plast fra havbruk, i tillegg til representanter fra frivillige som rydder strender rundt om i kommunen.

Resultat

Ved hjelp av Hold Norge Rent fikk kommunen satt søkelys på et viktig arbeid og utfordring i strandsonen. Både hvilket arbeid som er gjort over mange år, og hvilke utfordringer vi står overfor i årene som kommer. Samarbeidet med Hold Norge Rent fikk også mye positiv omtale i medier og lokalaviser.

Gjennom samarbeidet om «Rydde med jobben-dagen» fikk kommunen muligheten til å samle viktige aktører, og synliggjort jobben de gjør. Ordfører deltok i arrangementet, og diskuterte muligheter og utfordringer sammen med aktørene. Med lang strandlinje og stor næringsaktivitet i kystsonen har Nærøysund en ekstra stor utfordring i å bidra til en bærekraftig forvaltning og utvikling i strandsonen og kystsonen.

Viktigheten av kontinuitet

Kommunestyret er positiv til den jobben som gjøres, og har støttet arbeid med strandrydding med ca. en halv million over flere år. De største utfordringen for å sikre kontinuitet og langsiktighet i arbeidet, er organisering og økonomi. I kommunens utkast til temaplan for klima og miljø tar kommunen høyde for at en bør ta initiativ til et samarbeid over landegrensene i EU og Nordsjølandene, både med tanke på hensiktsmessig organisering og en forutsigbar økonomi.



En positiv effekt med “Rydde med jobben-dagen” er at innsatsen med strandrydding øker, og med en forståelse av at det nytter å rydde, men at det må gjentas.



3

Hvordan kommunen møter FNs bærekraftsmål

Ståstedsanalysen skal gi en oversikt over kommunens utvikling innen FNs bærekraftsmål

Ståstedsanalyse

Ståstedsanalysen skal si noe om hvordan kommunen ligger an i bærekraftsarbeidet, og inkluderer en analyse av en rekke indikatorer som kan knyttes opp mot FNs bærekraftsmål. Analysen skal gi en oversikt over kommunens resultater og utvikling innen hver indikator.

Hva menes med indikatorer?

En indikator er statistikk eller data som brukes for å få forståelse av en tilstand eller en utvikling på et område. Bærekraft er omfattende og komplisert. For å si noe om bærekraft er det viktig å se på utvikling over tid, samt sammenligne med utvikling i sammenlignbare områder. I dette tilfellet sammenlignes kommunen med gjennomsnittet til Trøndelag fylke.

Hvordan måle bærekraft?

Analysen er basert på etablerte indikatorer innen FNs bærekraftsmål. Utvalget av indikatorer har tatt utgangspunkt i anerkjente indikatorer som anbefales for å måle bærekraft, blant annet FNs indikatorsett, EU håndbok "Voluntary Local Review", Mål med mening, KS/SSB taksonomi og United 4 Smart Sustainable Cities. I samarbeid med Trøndelag fylkeskommune er det valgt ut et indikatorsett basert på hvor det finnes god tilgjengelig statistikk for de ulike delmålene. Til sammen har det blitt samlet inn og sammenstilt 71 indikatorer.

Offentlig tilgjengelige data

For å sikre konsistens og høy grad av gjenbrukbarhet er offentlig tilgjengelig informasjon lagt til grunn i analysene. Dette gir et godt sammenligningsgrunnlag på tvers av kommunene i rapportserien. I sammenslåtte kommuner har man tatt utgangspunkt i data fra opprinnelige kommuner og sammenstilt, og evt gjort forutsetninger. Det samme gjelder for data før fylkessammenslåingen. Noen kommuner mangler data på enkelte indikatorer som følge av manglende tallgrunnlag i databasen til kildene (eks. SSB). Dette kan være på grunn av manglende innrapporterte data eller anonymiserte data.

Det tas forbehold om at rapporten ikke gir en fasit på resultater innen bærekraft, men en status for kommunen basert på valgte indikatorer med offentlige tilgjengelige data. Indikatorene bør sees i sammenheng med hverandre, og må ikke stå for seg selv.



71 indikatorer som måler kommunens ståsted innen FNs bærekraftsmål



- Andel innbyggere med sosialhjelp som hovedinntekt
- Andel personer i husholdninger med vedv. lavinntekt
- Andel barn i husholdninger med vedv. lavinntekt
- Andel mottakere av stønad til livsopphold
- Inntektsulikhet - GINI



- Andel barn med grunnleggende kompetanse - lesing
- Andel barn med grunnleggende kompetanse - regning
- Andel personer utenfor arbeid, utdanning og arb.tiltak
- Andel personer som kun har gjennomført grunnskole
- Andel elever som fullfører videregående opplæring
- Andel barnehageansatte med pedagogisk utdannelse
- Andel barn som oppgir at de trives på skolen



- Nettoforbruk av elektrisk kraft for husholdninger per innbygger
- Energibruk per m² eid areal i kommunale formålsbygg



- Sysselsettingsandel for menn og kvinner
- Uføretrygdeandel
- Andel som har fullført VGS og høyere utdanning
- Andel som leier bolig blant alle boforhold



- Utslipp av tonn CO₂-ekvivalenter per innbygger
- Hensyntatt risiko og sårbarhet for alvorlige naturhendelser i kommunal planlegging



- Årlige anmeldelser vold, mishandling og seksuallovbrudd
- Andel barn/unge på tiltak gjennom barnevernet
- Valgdeltakelse kommunevalg



- Andel voksne kvinner med overvekt og fedme
- Andel voksne menn med overvekt og fedme
- Andel jenter som spiser frokost før første skoletime
- Andel gutter som spiser frokost før første skoletime
- Årlig omdisponert dyrket mark til andre formål enn landbruk



- Andel fedre som tar ut hele fedrekvoten
- Andel kvinnelige ledere
- Andel kvinnelige kommunestyrerepresentanter
- Forskjell i andel sysselsatte med innvandrerbakgrunn
- Andel kvinner i arbeidsstyrken
- Forskjell gjennomsnittlig bruttolønn menn og kvinner
- Andel sysselsatte kvinner som jobber deltid



- Andel av befolkningen som er sysselsatt
- Sysselsettingsbidrag
- Andel sysselsatte som jobber i privat sektor eller offentlig eide foretak
- Sysselsettingsrater for unge og - innvandrere
- Gjennomsnittlig bruttolønn per måned
- Legemeldt sykefravær for lønnstakere



- Andel barn som bor trangt
- Andel befolkning som bor i tettbygde strøk
- Forsørgerbrøk for eldre
- Grønne områder som andel av totalt bebygd areal



- Antall kg avfall innsamlet i ryddeaksjoner
- Vernet areal til havs



Det finnes få indikatorer som baserer seg på offentlig tilgjengelig data med god datakvalitet for å måle bærekraftsmål 17. Derfor er ikke dette bærekraftsmålet inkludert i analysen.



- Vaksinasjonsdekning blant 16-åringer (kvinner)
- Andel 65 år og eldre som er influensavaksinert
- Antall dødsfall forårsaket av ikke-smittsomme sykdommer
- Andel ungdomsskoleelever med mange psykiske plager
- Forskjeller i antall leveår (høy/lav utdanning)
- Antall fastleger per tusen innbyggere



- Andel fornyet kommunalt ledningsnett
- Andel produsert drikkevann som går til spille pga. lekkasje i ledningsnettet
- Andel befolkning tilknyttet kommunal avløpstjeneste
- Andel fornyet kommunalt spillvannnett



- Andel befolkning med tilgang til fast bredbånd
- Andel befolkning med tilgang til mobildata
- Andel elbiler av alle personbiler
- Antall ladepunkt for elbiler per 10.000 innbyggere



- Tonn matavfall per årsinnbygger
- Farlig avfall fra husholdningene per årsinnbygger
- Gjenvinningsgrad for husholdning
- Tonn husholdningsavfall per årsinnbygger



- Andel skog av totalt arealbruk
- Endring i ubebygde areal
- Utvikling fysisk nedbygd areal
- Andel vernet areal på land



Ståstedsanalysen viser at Nærøysund kommune er på riktig vei med bærekraftsarbeidet, men har også flere områder med forbedringspotensial

FNs bærekraftsmål har stor innvirkning på norsk politikk – både nasjonalt, regionalt og lokalt. En oppsummering av hvordan kommunen ligger an i forhold til målene vil gi en oversikt over hvor man står, og vil være et godt kunnskapsgrunnlag for vurdering av utviklingsbehov i kommunen. Oppsummeringen av kommunens ståsted innen bærekraftsmålene presenteres over de påfølgende sidene, etterfulgt av en analyse av hver enkelt indikator.

1 UTRYDDE FATTIGDOM



Høyere inntektsulikhet i kommunen enn før

Bærekraftsmål 1 har som mål å utrydde all ekstrem fattigdom og halvere andelen mennesker som lever i relativ fattigdom. Ifølge den internasjonale rapporten om bærekraftsmålene¹ har Norge oppnådd delen av målet som handler om å utrydde ekstrem fattigdom, men har utfordringer med en økende andel relativ fattigdom i landet.

Nærøysund kommune hadde en økning i andelen med vedvarende lavinntekt frem til 2018, men hadde deretter en nedgang. I 2022 lå både andel personer med lavinntekt og barn i husholdninger med lavinntekt under gjennomsnittet i fylket. Andelen med sosialhjelp som hovedinntekt hadde imidlertid en økning over snittet samme år. Inntektsulikheten i Nærøysund hadde en vesentlig økning i 2021, hvor kommunen dermed også fikk en høyere inntektsulikhet enn fylkessnittet.

2 UTRYDDE SULT



En generell utfordring med overvekt og fedme

Bærekraftsmål 2 handler om at alle skal ha tilgang på næringsrik og bærekraftig mat, og at ingen skal sulte. Norge har utryddet sult, og matsikkerheten er god. Landets største utfordring er imidlertid økt overvekt og fedme, usunt kosthold og feilernæring blant eldre. I tillegg har 15-21% av barn i Norge overvekt eller fedme. Trøndelag følger samme

trend som resten av landet, med en økende andel voksne med overvekt og fedme. Dette gjelder også Nærøysund, men andelen kvinner med overvekt har hatt en litt større økning enn fylket. Andelen menn med overvekt ligger omtrent på fylkessnittet. Videre ligger kommunen under snittet når det gjelder elever på ungdomstrinnet som spiser frokost før første skoletime fem dager i uken, hvor under 40 prosent spiser frokost.

3 GOD HELSE OG LIVSKVALITET



Økning i andel elever med mange psykiske plager

Bærekraftsmål 3 har som mål å sikre god helse og fremme livskvalitet for alle, uansett alder. God helse er en forutsetning for menneskers mulighet til å nå sitt fulle potensial og for å bidra til utvikling i samfunnet. Norge har et velutviklet helsesystem, med god helsedekning. Selv om mange rapporterer at de har det godt, er det flere som

har det dårligere enn før. Norge skårer også dårligere på lykkeindeksen enn de andre nordiske landene. Nærøysund har hatt en nedgang i antall tidlige dødsfall per innbygger, men ligger fortsatt over gjennomsnittet i fylket. Nærøysund kommune har videre hatt en økning i antall fastleger per innbygger, og ligger nå over snittet i fylket. Andel ungdomsskoleelever med mange psykiske plager har økt i perioden, som også er i tråd med utviklingen i Trøndelag.

4 GOD UTDANNING



Færre barn som oppgir at de trives på skolen enn før

Bærekraftsmål 4 handler om å sikre inkluderende, rettferdig og god utdanning og fremme muligheter for livslang læring for alle. Inkluderende opplæring av god kvalitet er en av de viktigste byggeklossene for velstand, helse og likeverd i samfunnet. Norge har et godt utdanningssystem, men har mangel på kvalifiserte lærere og barnehageansatte.

Nærøysund kommune hadde en nedgang i andelen som har oppnådd grunnleggende kompetanse i både lesing og regning, og lå bak fylkessnittet i 2022. Kommunen har videre hatt en nedgang i andelen som fullfører videregående opplæring, og falt under snittet i 2021. Kommunen har også hatt en nedgang i andelen barn som oppgir at de trives på skolen i tiårsperioden, hvor også denne er lavere enn fylkessnittet.

5 LIKESTILLING MELLOM KJØNNENE



Nedgang i kvinnelige ledere og kvinner i arbeidsstyrken

Bærekraftsmål 5 har som mål om å oppnå likestilling og styrke jenters og kvinners stilling i samfunnet. Norge har kommet langt, og har en høy grad av likestilling i samfunnet. Likevel er det fortsatt en vei å gå. Kvinner har gjennomsnittlig lavere lønn enn menn, og i næringslivet er det færre kvinner i lederstillinger og i styrerom. Nærøysund

har hatt en nedgang i andelen kvinnelige ledere, og i andelen kvinner i arbeidsstyrken de siste to årene. I dag ligger kommunen litt bak fylkessnittet for begge deler. Kommunen har også en høyere andel sysselsatte kvinner som jobber deltid enn snittet, selv om andelen har gått noe ned. Ser man på forskjell i gjennomsnittlig bruttolønn mellom menn og kvinner har denne økt i tråd med fylket, men kommunen hadde en større lønnsforskjell enn fylket i 2021.

7 REN ENERGI TIL ALLE



Generell økning i energiforbruk i Trøndelag

Bærekraftsmål 7 handler om å sikre tilgang til pålitelig, bærekraftig og moderne energi til en overkommelig pris. I Norge er alle delmålene i mål nummer 7 så godt som oppnådd ifølge Regjeringen. Det Norge har å jobbe med er å øke energieffektiviteten, og bli flinkere til å spare på strømmen. Strømbehovet i Norge forventes å øke når

industri og transport også elektrifiseres. I Trøndelag har det generelt vært en forbruksøkning av elektrisk kraft per innbygger. Kommunen har tidligere år hatt et jevnt energiforbruk per innbygger, som har ligget omtrent på fylkessnittet. Fra 2020 har forbruket per innbygger halvert, noe som trolig kan skyldes feil i statistikken i forbindelse med kommunesammenslåingen. Kommunens eget forbruk per kvm kommunale formålsbygg har i større grad variert rundt fylkessnittet.

6 RENT VANN OG GODE SANITÆRFORHOLD



Lav mengde vann som går til lekkasje

Bærekraftsmål 6 handler om å sikre bærekraftig vannforvaltning, tilgang til vann og gode sanitærforhold for alle. Vannkvaliteten i Norge er god, men vi har utfordringer knyttet til forurensning og rensing av avløpsvann. Norge må reparere gamle vannledninger og -nett slik at kvaliteten på drikkevannet holder seg god og rørene ikke lekker. I snitt

lekker 30 prosent av vannet ut før det når forbrukeren. Nærøysund kommune har en lavere andel produsert drikkevann som går til spille som følge av lekkasjer, hvor andelen også har vært stabil de siste årene. Det ser ut til at kommunen mangler data på andelen av befolkningen som er tilknyttet kommunal avløpstjeneste etter kommunesammenslåingen, men de gamle kommunene Vikna og Nærøy lå under gjennomsnittet i Trøndelag tidligere år.

8 ANSTENDIG ARBEID OG ØKONOMISK VEKST



Økning i lønnskakere med legemeldt sykefravær

Bærekraftsmål 8 skal fremme varig, inkluderende og bærekraftig økonomisk vekst, full sysselsetting og anstendig arbeid for alle. Norsk arbeidsliv er blant de mest produktive i verden, men må gjøre mer for å hindre at unge mennesker ikke faller ut av skole og næringsliv. I Trøndelag fylke er det flere som er sysselsatt enn gjennomsnittet i landet.

Nærøysund kommune har hatt en økning i andelen av befolkningen som er sysselsatt, og har ligget over gjennomsnittet i fylket de siste seks årene. Sysselsettingsbidraget i kommunen har også økt siden 2013, noe som betyr at færre pendler ut for å arbeide enn før. Nærøysund har imidlertid hatt en økning i andel lønnskakere med legemeldt sykefravær, hvor denne har vært høyere enn fylkessnittet etter 2020.

9 INDUSTRI, INNOVASJON OG INFRASTRUKTUR



Bak snittet innen infrastruktur til bredbånd og elbiler

Bærekraftsmål 9 handler om å bygge solid infrastruktur og fremme inkluderende og bærekraftig industrialisering og innovasjon. Infrastruktur er den underliggende strukturen som må være på plass for at et samfunn skal fungere. I Norge er infrastrukturen godt utbygd, og neste steg vil være å gjøre industrien i landet mer bærekraftig. Nærøysund kommune

har en lavere andel av befolkningen med tilgang til bredbånd enn snittet i Trøndelag. Dette gjelder både fast bredbånd og mobildata, men kommunen henger lenger etter på mobildata. Videre har kommunen tidvis hatt en hyppigere vekst i elbilandelen, men falt bak fylkessnittet i 2022. Kommunen har ellers hatt en økning i antall ladepunkt for elbiler per innbygger, men ligger fremdeles bak snittet i fylket.

11 BÆREKRAFTIGE BYER OG LOKALSAMFUNN



Økende forsørgerbrøk er en trend i hele Norge

Bærekraftsmål 11 handler om å gjøre byer og lokalsamfunn inkluderende, trygge, robuste og bærekraftige. I Norge bor rundt 80 prosent av befolkningen i byer og tettsteder, og de fleste har tilgang til vann, veier, tjenester, energi og søppelhåndtering. Nærøysund kommune har tidligere år hatt en høyere andel barn som bor trangt enn snittet i fylket,

men i 2021 hadde andelen et større fall og lå dermed under snittet. Videre har kommunen en høyere forsørgerbrøk enn fylkessnittet, noe som betyr at kommunen har færre yrkesaktive per eldre. I likhet med både fylket og landet forøvrig har også forsørgerbrøken økt, og er forventet å øke enda mer de neste ti årene.

10 MINDRE ULIKHET



Høyere uføretrygdeandel enn snittet i Trøndelag

Bærekraftsmål 10 innebærer å redusere ulikhet i og mellom land. I det store bildet har Norge generelt små lønnsforskjeller, og Norge scorer høyt når det gjelder likestilling. Likevel har forskjellene mellom fattig og rik økt siden 1980. Hoveddriveren til økte forskjeller er inntektsutviklingen blant de rikeste. Nærøysund kommune har en høyere

Sysselsettingsandel for menn enn fylkessnittet gjennom hele tiårsperioden, mens andelen for kvinner har økt til å nå ligge omtrent på snittet. Kommunen har imidlertid en høyere uføretrygdeandel enn fylket som helhet, hvor andelen har vært relativt stabil på 14 prosent i perioden. Nærøysund har også en lavere andel av befolkningen som har fullført videregående skole eller høyere utdanning, selv om andelen har hatt en jevn økning siden 2013.

12 ANSVARLIG FORBRUK OG PRODUKSJON



Høyere gjenvinningsgrad enn fylkessnittet

Bærekraftsmål 12 handler om å sikre bærekraftig forbruk og produksjon, som innebærer å gjøre mer med mindre ressurser. Norge er relativt gode på gjenvinning av avfall, men er også ett av landene med verdens høyeste forbruk per innbygger. Norge henger generelt etter i omstillingen til en såkalt sirkulær økonomi, der ressurser og produkter

repareres, gjenbrukes og resirkuleres. Nærøysund kommune har hatt omtrent lik mengde husholdningsavfall per innbygger som snittet i Trøndelag, men hadde en litt lavere mengde i 2022. Gjenvinningsgraden i kommunen har ellers vært høyere enn fylkessnittet i hele tiårsperioden.

13 STOPPE KLIMAENDRINGENE



Høyere klimagassutslipp per innbygger enn snittet

Bærekraftsmål 13 har som mål å stoppe klimaendringene. Dette innebærer å handle umiddelbart for å bekjempe klimaendringene og konsekvensene av dem. Norge har så langt gjort flere tiltak for å bekjempe klimaendringene, slik som å øke CO₂-avgiften og redusere kostnaden for klimavennlige alternativer. Blant annet gjennom bruk og

kjøp av elbiler, og innen resirkulering. Norge er imidlertid en betydelig eksportør av olje og gass, noe som betyr at vi er en mye større bidragsyter til klimaendringene enn våre nasjonale utslipp skulle tilsi. Generelt har Trøndelag fylke i snitt et høyere klimagassutslipp enn landssnittet. Nærøysund kommune har i tillegg et høyere utslipp per innbygger enn fylkessnittet. Klimagassutslippet har også vært relativt stabilt, og viser ikke tegn til nedgang i tiårsperioden.

15 LIVET PÅ LAND



Økt andel vernet areal på land av totalt landareal

Bærekraftsmål 15 innebærer å beskytte, gjenopprette og fremme bærekraftig bruk av økosystemer, sikre bærekraftig skogforvaltning, bekjempe ørkenspredning, stanse og reversere landforringelse samt stanse tap av artsmangfold. I Norge har man et omfattende regelverk for bærekraftig bruk og bevaring av naturen. Norge ligger ikke an til å nå

bærekraftsmålene om gjenoppretting av tapt natur, og er heller ikke på vei til å kunne nå disse delmålene. Vi er også langt unna å oppfylle målet som er satt for beskyttelse og verning av økosystemer. Nærøysund har en høyere andel skog av totalt arealbruk enn fylkessnittet, samt en økende andel vernet areal på land av totalt landareal. Ser man på endring i ubebygde areal har denne hatt en nedgang etter 2019, mens fysisk nedbygd areal har variert mer i tiårsperioden.

14 LIVET I HAVET



Store vernede arealer til havs, som har blitt bevart

Bærekraftsmål 14 handler om å bevare og bruke havet og de marine ressursene på en måte som fremmer bærekraftig utvikling. Norge har utviklet en reguleringsplan for Barentshavet, Norskehavet og Nordsjøen. Myndighetene har også identifisert viktige områder for biomangfold. Det er likevel flere områder som Norge må arbeide med. Norske

myndigheter mangler bla. en plan for bevaring av sjøfugl, fisketrålere får med seg tilleggsfangst som rammer truede arter, man mangler et juridisk instrument for opprettelse av beskyttede marine områder i den økonomiske sonen mm. Nærøysund har samlet inn 78 tonn avfall fra ryddeaksjoner siden 2019, hvor mesteparten av dette ble innrapportert i 2020. Kommunen har også nest mest vernet areal til havs av alle kommunene i Trøndelag, etter Frøya kommune.

16 FRED, RETTFERDIGHET OG VELFUNGERENDE INSTITUSJONER



Økning i antall anmeldelser per 1000 innbygger

Bærekraftsmål 16 handler om å fremme fredelige og inkluderende samfunn for å sikre bærekraftig utvikling, sørge for tilgang til rettsvern for alle, og bygge velfungerende, ansvarlige og inkluderende institusjoner på alle nivåer. Norge har lenge hatt et levedyktig demokrati med relativt små forskjeller. Det norske samfunnet kjennetegnes av høy

grad av tillit, gode velferdsordninger, og et velorganisert arbeidsliv. Nærøysund kommune har hatt en økning i antall anmeldelser per 1000 innbygger, og lå på sitt høyeste i 2022. Kommunen har videre en høyere andel barn og unge med tiltak gjennom barnevernet, som også hadde en liten økning det siste året. Når det gjelder valgdeltakelsen har denne vært lavere enn snittet i fylket ved de siste fire kommunevalgene, men trenden følger stort sett fylket.

Oppsummering av utviklingsområder i kommunen

Oppsummeringen av ståstedsanalysen viser at Nærøysund kommune ligger godt an i forhold til mange indikatorer, men kommunen har likevel et forbedringspotensiale på flere områder.

Områdene hvor Nærøysund har størst utfordringer legges frem som potensielle utviklingsområder. Dette er områder som anbefales å vurderes nærmere, samt legges ekstra fokus på i det videre arbeidet med bærekraftig utvikling i kommunen.

Det bør presiseres at innspillene til utviklingsområder er basert på ovennevnte dataanalyser, og områdene bør kartlegges grundigere før igangsettelse av tiltak. Følgende utviklingsområder bør vurderes i videre arbeid med bærekraftig utvikling i kommunen:

- **Mål 1: Utrydde fattigdom:** Kommunen har hatt en nedgang i vedvarende lavinntekt, men har flere enn snittet med sosialhjelp som hovedinntekt. Andelen med stønad til livsopphold er høyere enn snittet, og inntektsulikheten i kommunen har økt.
- **Mål 4: God utdanning:** Nærøysund har færre elever enn snittet med grunnleggende kompetanse i lesing og regning, og har hatt en nedgang i andel elever som fullfører VGS. Det er også en nedgang i andelen barn som oppgir at de trives på skolen, hvor også denne er lavere enn fylkessnittet.
- **Mål 5: Likestilling mellom kjønnene:** Kommunen har hatt en nedgang i andel kvinner i arbeidsstyrken og andel kvinnelige ledere, hvor begge ligger under snittet i fylket. Det er også større lønnsforskjell mellom menn og kvinner i dag.
- **Mål 8: Anstendig arbeid og økonomisk vekst:** Nærøysund har hatt en økning i lønnskakere med legemeldet sykefravær, og ligger over snittet. Ser man på mål 10, *Mindre ulikhet*, har kommunen også en høyere uføretrygdeandel enn snittet.
- **Mål 13: Stoppe klimaendringene:** Kommunen har et høyere klimagassutslipp per innbygger enn fylkessnittet.

- **Mål 16: Fred, rettferdighet og velfungerende institusjoner:** Kommunen har hatt en økning i antall anmeldelser per innbygger, hvor denne var på sitt høyeste i 2022. Andel barn med barnevernstiltak er også høyere enn snittet i fylket.

Samarbeid er nøkkelen for å nå målene

Dette er forbedringsområder som er utfordrende å løse for én enkelt kommune alene. Et godt samarbeid på tvers vil derfor være avgjørende for å lykkes med arbeidet med bærekraftig omstilling i fylket. Dette er man allerede godt i gang med gjennom etableringen av *Bærekraftsnettverket i Trøndelag*.

I dag brukes nettverket som en arena for å ta opp problemstillinger som er krevende å jobbe med, samt å dele god praksis mellom kommunene. Nettverket har allerede diskutert viktige temaer slik som bærekraft i politiske saker, kommunale plan- og styringssystemer, bærekraftige anskaffelser, matsvinn, folkehelse og bærekraftsmål, samt indikatorer.

Videre anbefales det at man benytter bærekraftsnettverket aktivt til å arbeide med problemstillingene som er spesielt relevant for hele Trøndelag. Flere av utfordringsområdene er også relevante på nasjonalt nivå, hvor nasjonale samarbeid kan være aktuelt. I dag inviteres kommunene allerede til Teamsmøtene "bærekraftfredag" i regi av det nasjonale bærekraftsnettverket. Møtene tar opp relevante temaer som det nasjonale nettverket er opptatt av. I tillegg vil bærekraftsrapportene til hver enkelt kommune være et godt kunnskapsgrunnlag for å vurdere kommunespesifikke utviklingsområder.

Det finnes også en rekke tilskudd og virkemidler som kan kobles opp mot flere av utviklingsområdene i fylket. Disse presenteres i en egen oversikt i kapittel 6.

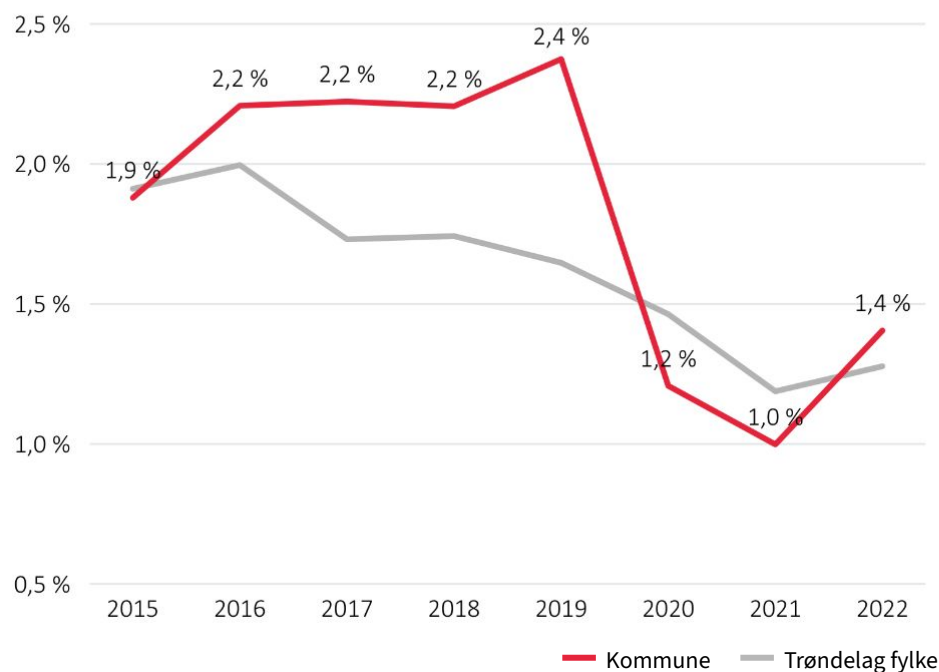




Mål 1 - Utrydde alle former for fattigdom i hele verden

Delmål 1.1: Utrydde all ekstrem fattigdom

Andel innbyggere med sosialhjelp som hovedinntekt



Andelen innbyggere med sosialhjelp som hovedinntekt sier noe om hvor stor del av befolkningen som er avhengig av stønad som sin primære inntektskilde. I Nærøysund kommune har andelen innbyggere med sosialhjelp som hovedinntekt hatt en nedgang siden 2019, men økte igjen det siste året. I 2022 ligger kommunen over gjennomsnittet i Trøndelag når det gjelder innbyggere som har dette som sin primære inntekt.

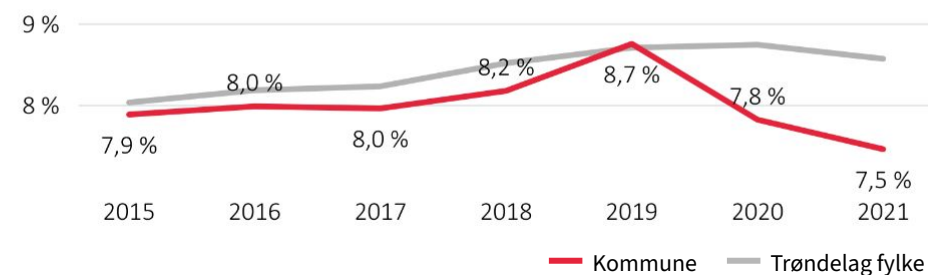
Vedvarende lavinntekt har variert de siste fem årene, men både andel personer og andel barn i husholdninger med vedvarende lavinntekt har gått ned siden 2019 og ligger under fylkessnittet.

Delmål 1.2: Halvere relativ fattigdom

Andel barn i husholdninger med vedvarende lavinntekt - EU-skala 60 %



Andel personer i husholdninger med vedvarende lavinntekt - EU-skala 60 %



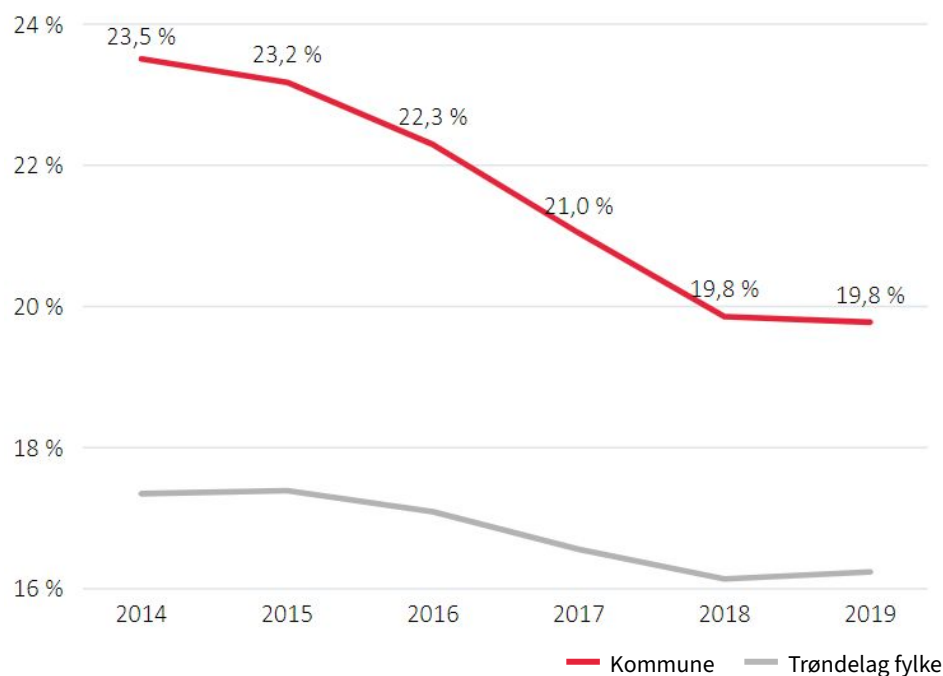
Vedvarende lavinntekt måles ved å slå sammen husholdningens inntekt over en treårsperiode, og dele summen på tre. Dette gir den gjennomsnittlige husholdningsinntekten i treårsperioden, hvor siste årstall for perioden fremstilles i grafen. Inntekten måles ved beregne husholdningens samlede inntekt, etter at skatt er trukket fra. Vedvarende lavinntekt måles ut fra medianinntekten til husholdninger i samme periode, hvor lavinntektsgrensen er på 60 prosent av nasjonal medianinntekt over en treårsperiode, beregnet etter EU-skala. Grensen er ulik for ulike typer husholdninger, hvor 2021-grensen for *enslig forsørger med ett barn* eksempelvis er 327.100 kr og *par med to barn* er 528.400 kr.



Mål 1 - Utrydde alle former for fattigdom i hele verden

Delmål 1.3: Innføre nasjonalt tilpassede sosiale velferdsordninger

Andel mottakere av stønad til livsopphold

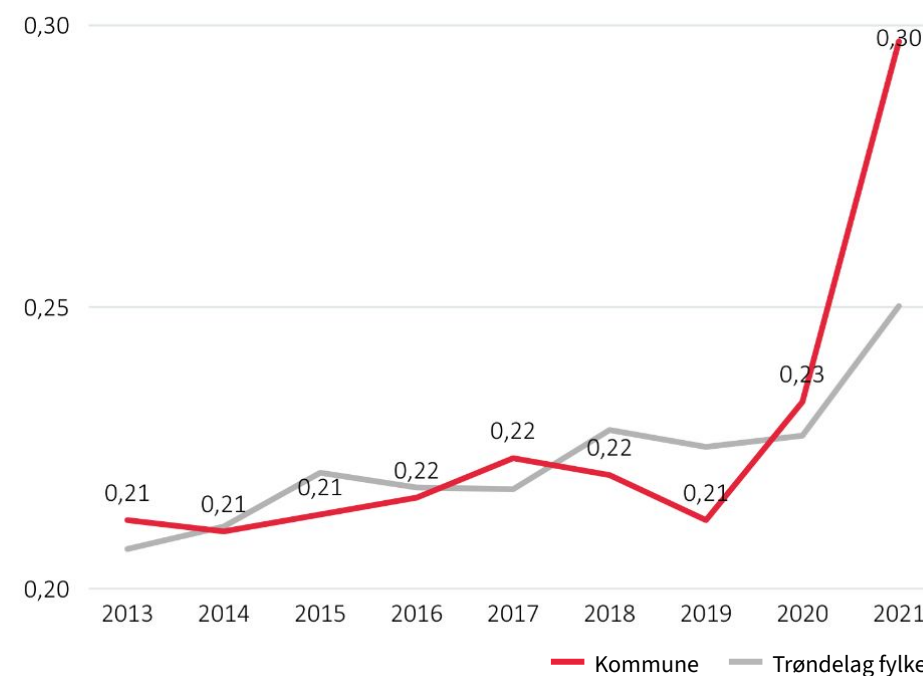


Andel mottakere av stønad til livsopphold viser kun utviklingen fra 2014 til 2019, da det ikke er tilgjengelig data for senere år, men gir likevel en god indikasjon på utviklingen av stønadsmottakere til livsopphold i kommunen.

Analysen viser at antall stønadsmottakere i kommunen har hatt en nedgang i analyseperioden. Nærøysund kommune ligger likevel over snittet for Trøndelag gjennom alle år.

Delmål 1.4: Sikre at alle menn og kvinner har lik rett til økonomiske ressurser og tilgang til grunnleggende tjenester

Inntektsulikhet - GINI¹



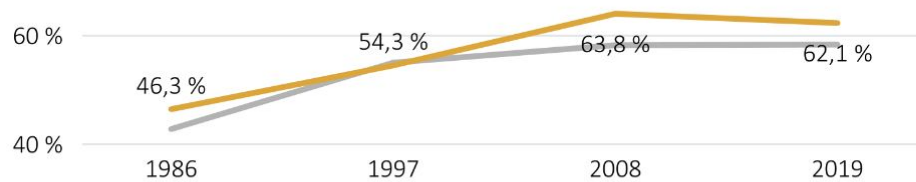
Gini-koeffisienten beskriver inntektsulikhet og varierer fra 0 til 1. Jo større koeffisient, desto større ulikhet. Den tar utgangspunkt i forholdet mellom de kumulative andelen av befolkningen rangert etter stigende inntekt, og den kumulative andelen av inntekten som de mottar. I følge analysen har inntektsulikheten i kommunen økt de siste ti årene, og spesielt i 2021. Det betyr at det er større ulikhet i dag, enn det var for ti år siden. Konjunktorene til kommunen følger også gjennomsnittet i fylket, men kommunen har likevel mer inntektsulikhet enn Trøndelagssnittet.



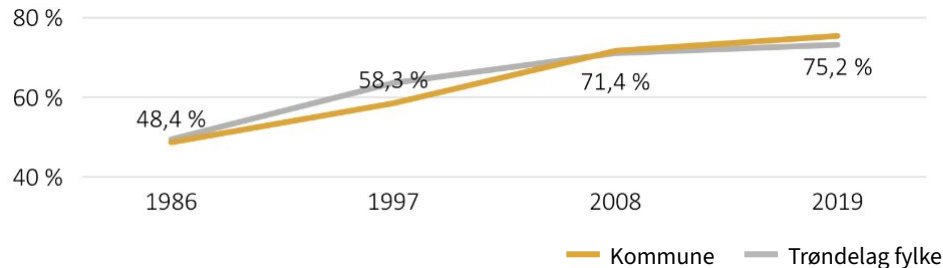
Mål 2 - Utrydde sult, oppnå matsikkerhet og bedre ernæring, og fremme bærekraftig landbruk

Delmål 2.2: Utrydde alle former for feilernæring

Andel voksne kvinner med overvekt og fedme



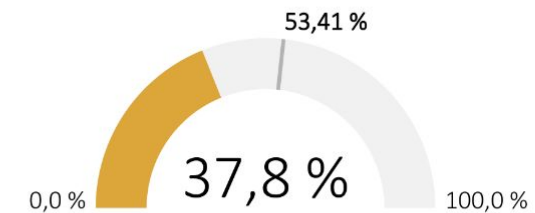
Andel voksne menn med overvekt og fedme



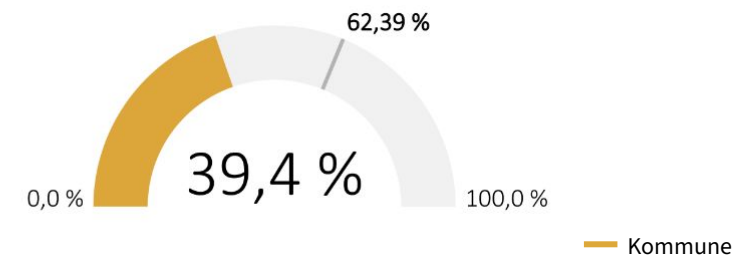
Andel voksne kvinner og menn med overvekt og fedme er målt gjennom Helseundersøkelsen i Trøndelag (HUNT) som er en stor, norsk befolkningsbasert helseundersøkelse som omfatter helseopplysninger og biologisk materiale fra innbyggerne i Trøndelag. Undersøkelsen gjennomføres omtrent hvert tiende år.

For Nærøysund kommune har trenden med overvekt og fedme holdt seg i tråd med fylkessnittet. Andelen for både kommunen og fylket har hatt en økning siden 1986, men for kvinner ligger kommunen noe over snittet i de siste to undersøkelsene.

Andel jenter som spiser frokost før første skoletime 5 dager i uken



Andel gutter som spiser frokost før første skoletime 5 dager i uken

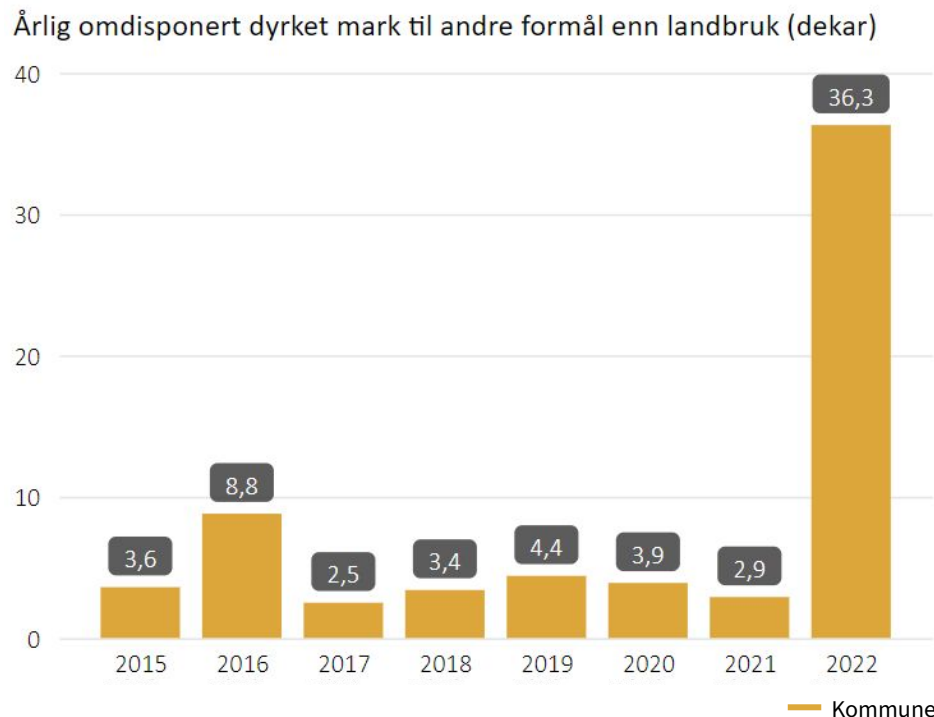


Oversikten viser hvor stor andel av jenter og gutter på ungdomstrinnet som spiser frokost før første skoletime fem dager i uken (2021). For Nærøysund kommune er andelen betydelig lavere enn fylkesgjennomsnittet for både jenter og gutter. I undersøkelsen fra Ungdata deltok 286 elever fra Nærøysund kommune.



Mål 2 - Utrydde sult, oppnå matsikkerhet og bedre ernæring, og fremme bærekraftig landbruk

Delmål 2.4: Sikre at det finnes bærekraftige systemer for matproduksjon



Kommunene spiller også en viktig rolle i å sikre at det finnes bærekraftige systemer for matproduksjon. En måte å måle dette på er å se på hvor mye av kommunens landområde som blir brukt til andre formål enn landbruk.

Nærøysund kommune har hatt relativt lave tall på dyrket mark som er omdisponert til andre formål enn landbruk, men hadde et stort hopp i 2022. Dette ser imidlertid ikke ut til å være noen trend for kommunen.



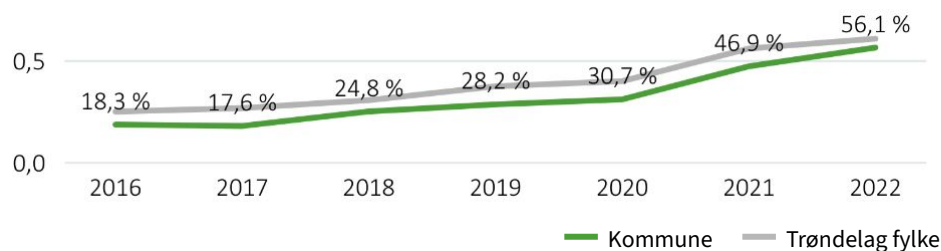
Mål 3 - Sikre god helse og fremme livskvalitet for alle, uansett alder

Delmål 3.3: Stanse epidemiene av bl.a. aids, tuberkolose, malaria, samt bekjempe hepatitt, vannbårne sykdommer og andre smittsomme sykdommer

Vaksinasjonsdekning blant 16-åringene for difteri, stivkrampe, pneumokokk, meslinger, kikhoste, HPV (kvinner)



Andel 65 år og eldre som er influensavaksinert



Vaksinasjonsdekningen blant 16-åringene i Nærøysund kommune har vært omtrent på snittet til fylket over analyseperioden. Andelen 65 år og eldre som er influensavaksinert har den hatt en stabil oppgang over hele perioden, men ligger litt under snittet i perioden. Etter 2020 har andelen vaksinerte hatt en sterk vekst, noe som trolig også kan forklares av koronapandemien. Dette er også i tråd med fylkessnittet som også har hatt en oppgang de siste årene.

Utviklingen i tidlige dødsfall er målt per 100.000 innbygger for aldersgruppen 0-74 år som et gjennomsnitt over tiårsperioder. Nærøysund kommune har mellom

¹Ikke-smittsomme dødsårsaker består av diabetes, hjerte- og karsykdommer, KOLS, kreft, selvmord og ulykker.

Delmål 3.4: Redusere prematur dødelighet forårsaket av ikke-smittsomme sykdommer og fremme mental helse

Antall dødsfall forårsaket av ikke-smittsomme dødsårsaker per 100.000 innbygger (0-74 år)



Andel ungdomsskoleelever som har mange psykiske plager



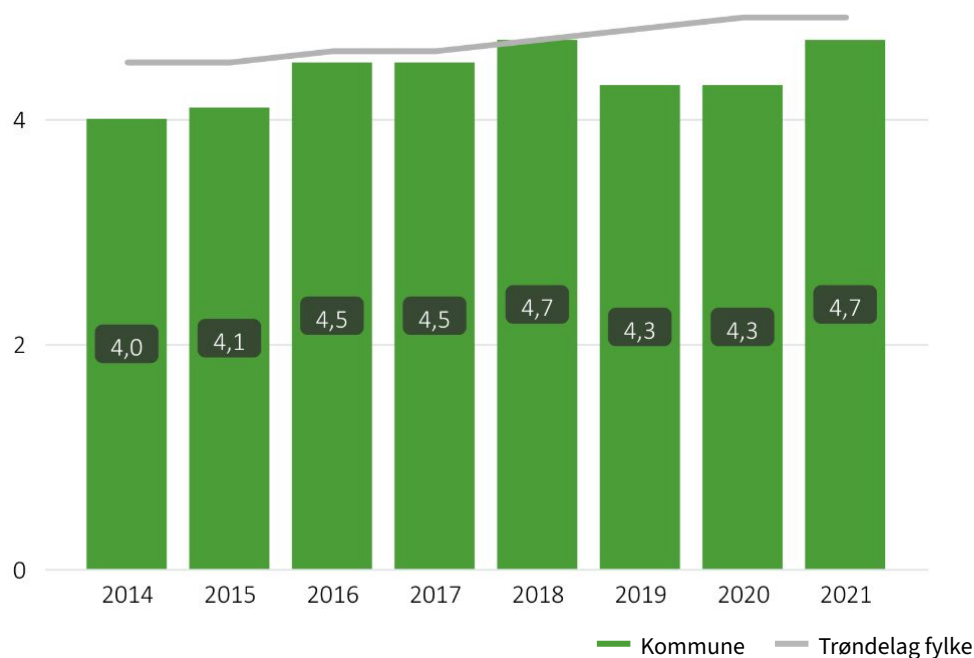
2016 og 2022 hatt en nedgang antall tidlige dødsfall forårsaket av ikke-smittsomme dødsårsaker¹. Kommunen har imidlertid et høyere antall per innbygger enn snittet.

Analysen av andel ungdomsskoleelever som har mange psykiske plager viser at Nærøysund kommune har hatt en økning siden 2017. Dette er i tråd med snittet i fylket, som har hatt en økning under samme tidsperiode. Nærøysund kommune har på siste måling en lavere andel elever med psykiske plager enn snittet for 2021. Ungdataundersøkelsen gjennomføres med jevne mellomrom i kommunene, hvor data for Nærøysund kommune kun finnes tilgjengelig i årene 2015, -17 og -20.

Mål 3 - Sikre god helse og fremme livskvalitet for alle, uansett alder

Delmål 3.8: Oppnå allmenn dekning av helsetjenester

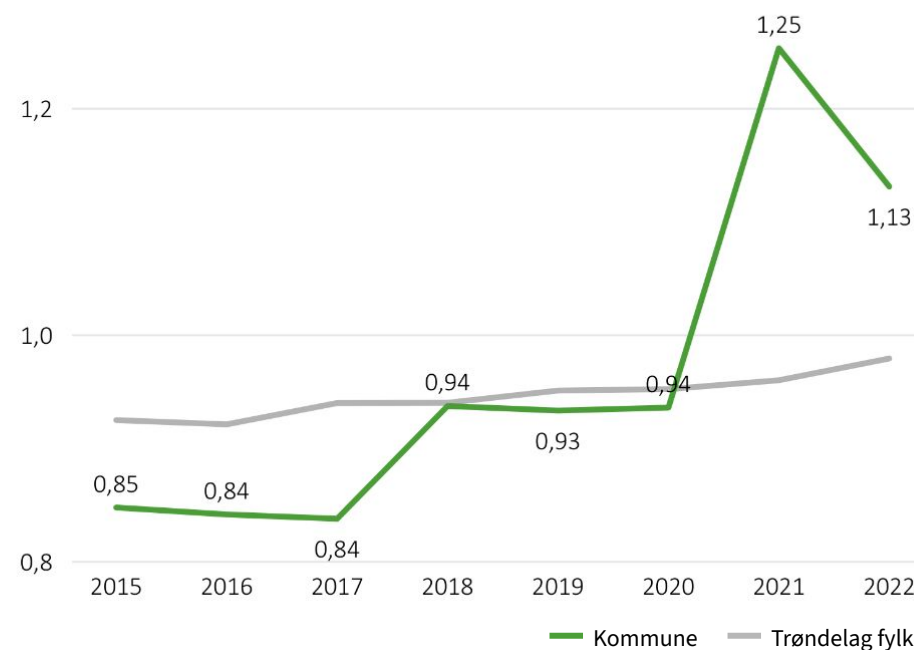
Forskjeller i antall leveår mellom personer med høy og lav utdanning



I [Meld. St. 40](#) (2020-2021) nevnes det at Norge har utfordringer med ulikhet i helse mellom enkeltpersoner og befolkningsgrupper. Disse ulikhetene kommer blant annet til uttrykk i ulik forventet levealder etter utdanning, inntekt og andre sosioøkonomiske kjennetegn. Personer med bare grunnskole kan forvente å leve mellom 5 og 6 år kortere enn personer med høyere utdanning.

Analysen for Nærøysund kommune viser at forskjellen på levealder mellom personer med høy og lav utdanning har gått opp siden 2014. Kommunen har litt mindre ulikhet i levealder enn gjennomsnittet for Trøndelag.

Antall fastleger per tusen innbyggere



God fastlegedekning er viktig for å ivareta helsen hos befolkningen. I distrikter kan det være utfordrende å sikre god nok dekning i en spredt bebyggelse, og i byene er det flere pasienter som har behov for fastlege.

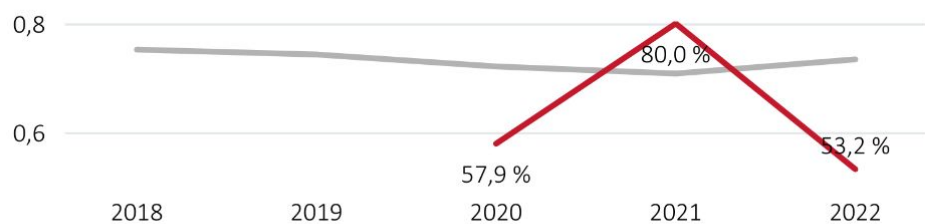
I Nærøysund kommune har andelen fastleger gått opp de siste årene, og kommunen har nå en høyere andel fastleger enn fylket i gjennomsnitt.



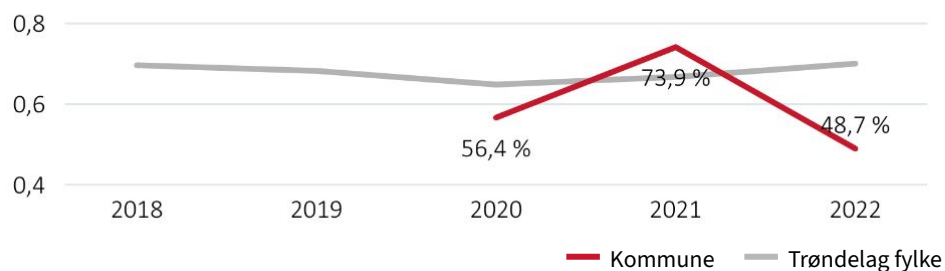
Mål 4 - Sikre inkluderende, rettferdig og god utdanning og fremme muligheter for livslang læring for alle

Delmål 4.1: Sikre at alle jenter og gutter fullfører gratis og likeverdig grunnskole og videregående opplæring

Andel barn som har oppnådd grunnleggende kompetanse i lesing (8. trinn)

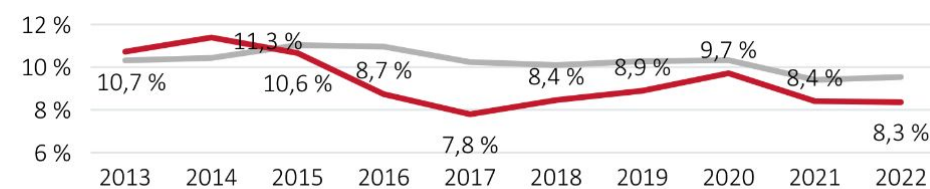


Andel barn som har oppnådd grunnleggende kompetanse i regning (8. trinn)

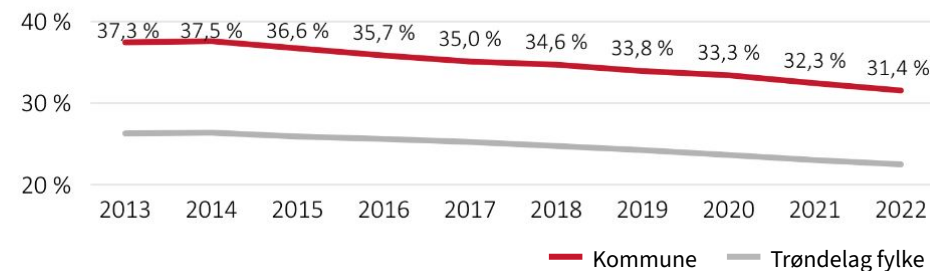


Nasjonale prøver i lesing og regning gir en indikasjon på kompetansenivået i kommunen. Andel barn som har oppnådd grunnleggende kompetanse i lesing (mestringsnivå 3-5 i nasjonale prøver, 8. trinn) i Nærøysund kommune hadde en oppgang i 2021, men falt igjen i 2022. Grunnleggende kompetanse i regning (mestringsnivå 3-5 i nasjonale prøver, 8. trinn) har hatt en tilsvarende utvikling. Kommunen ligger under snittet for fylket i 2022, med størst forskjell om mot Trøndelag forøvrig på kompetanse i regning.

Andel personer (15-29 år) som står utenfor arbeid, utdanning og arbeidsmarkedstiltak (NEET)



Andel personer som kun har gjennomført grunnskole som høyeste utdanning



Andel personer 15-29 år som står utenfor arbeid, utdanning og arbeidsmarkedstiltak har gått ned over tiårsperioden. Sammenligner man med snittet for fylket ligger Nærøysund kommune nå med en litt lavere andel innen denne kategorien.

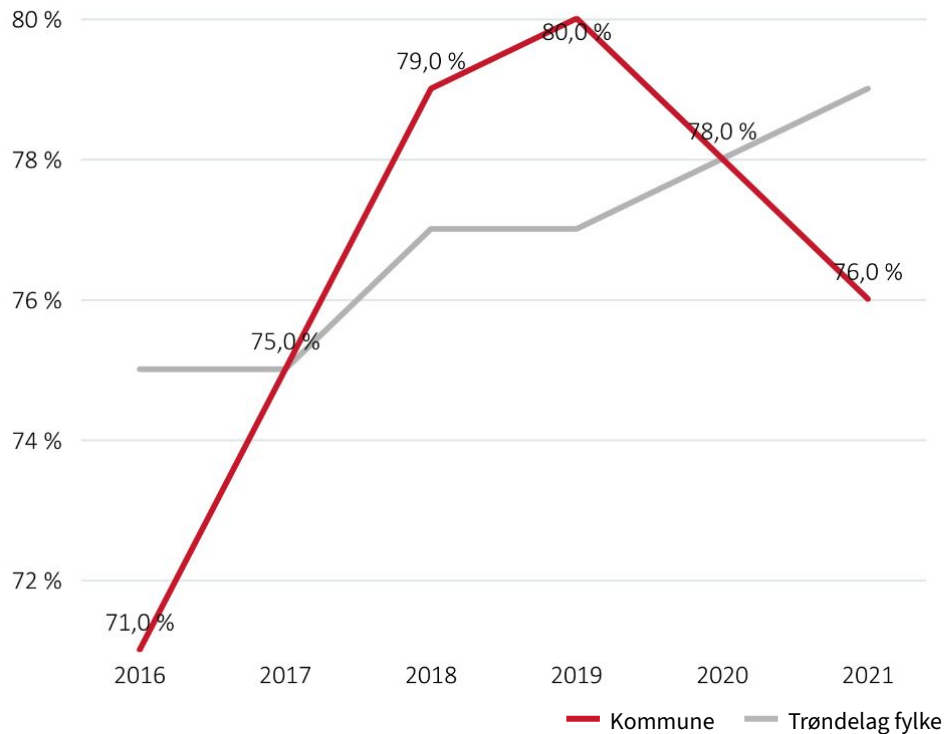
Andel personer i kommunen som kun har gjennomført grunnskole som høyeste utdanning har imidlertid en positiv trend, hvor stadig færre faller inn under denne kategorien. Kommunen har en høyere andel som kun gjennomfører grunnskole sammenlignet med snittet.



Mål 4 - Sikre inkluderende, rettferdig og god utdanning og fremme muligheter for livslang læring for alle

Delmål 4.1: Sikre at alle jenter og gutter fullfører gratis og likeverdig grunnskole og videregående opplæring

Andel elever som fullfører videregående opplæring etter fem/seks år



Hvor mange elever som fullfører videregående opplæring viser i hvilken grad kommunen evner å sikre at befolkningen får grunnleggende kompetanse. Analysen viser at Nærøysund kommune har hatt en reduksjon i andelen elever som fullfører videregående skole etter fem/seks år de siste årene. Kommunen har hatt en nedgang i fullføringsgrad etter 2019, i motsetning til snittet for Trøndelag, som har hatt en økning. Kommunen ligger under fylkessnittet i 2021.

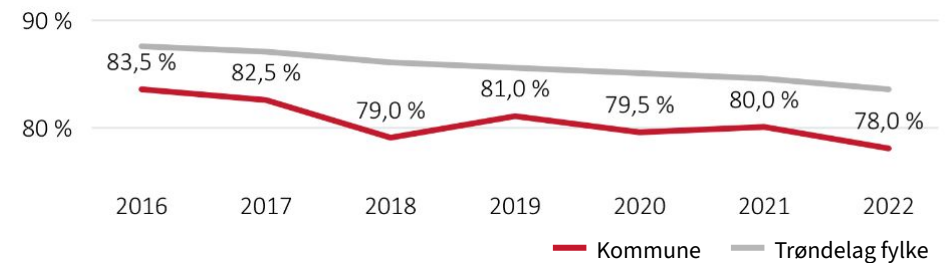
Delmål 4.2: Sikre alle jenter og gutter mulighet for god tidlig utvikling og omsorg og tilgang til førskole

Andel barnehageansatte med pedagogisk utdanning



Delmål 4.a: Etablere og oppgradere utdanningstilbud som er barnevennlige

Andel barn som oppgir at de trives på skolen (5-10. trinn)



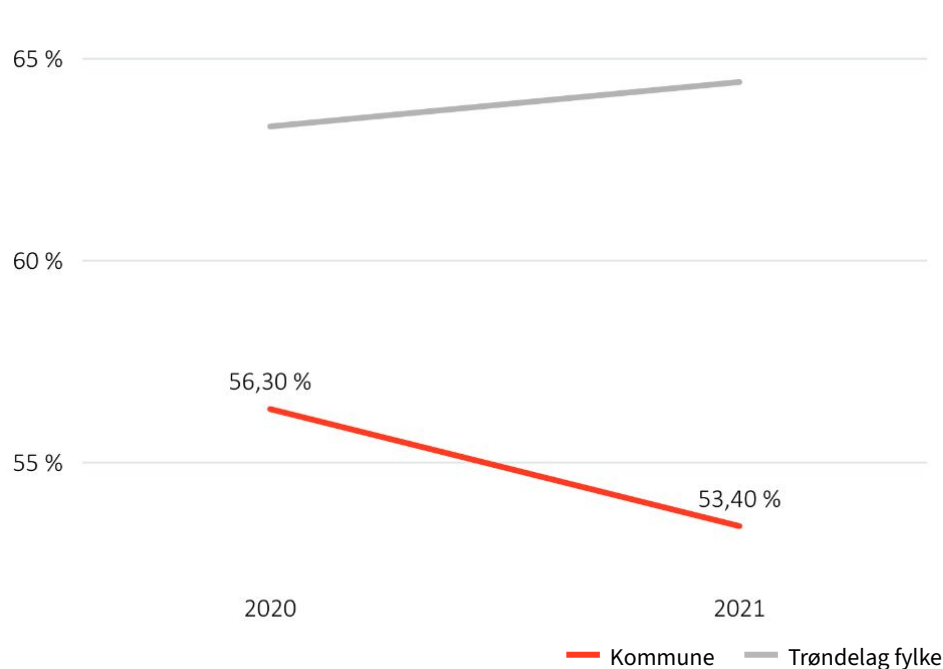
Andel barnehageansatte med pedagogisk utdanning sier noe om kommunens evne til å sikre kompetent arbeidskraft. I Nærøysund kommune har denne hatt en økning over tidsperioden, men ligger under snittet for Trøndelag.

Når det gjelder andel barn som opplever at de trives på skolen, er det en negativ trend fra 2016-2022. Det er også færre som oppgir at de trives på skolen i kommunen, enn snittet i Trøndelag over alle år.

Mål 5 - Oppnå likestilling og styrke jenters og kvinners stilling i samfunnet

Delmål 5.4: Anerkjennelse og verdsette ubetalt omsorgs- og husarbeid

Andel fedre som tar ut hele fedrekvoten*



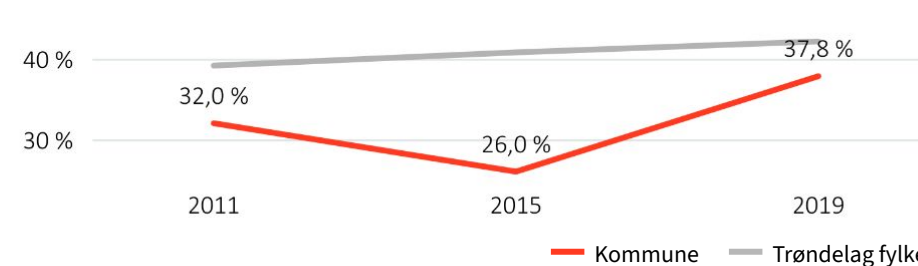
Andel fedre som tar ut fedrekvoten i Nærøysund kommune har gått noe ned fra 2020 til 2021. I samme periode har fylkesgjennomsnittet økt, og kommunen ligger under snittet med en lavere andel fedre som tar ut fedrekvoten.

Delmål 5.5: Sikre kvinner fullstendig og reell deltakelse og like muligheter til ledende stillinger

Andel kvinnelige ledere (20-66 år)*



Andel kvinnelige kommunestyrerepresentanter



Andel kvinnelige ledere i alderen 20-66 år i Nærøysund kommune har også hatt en nedgang, hvor andelen ligger litt under snittet i Trøndelag.

Andelen kvinnelige kommunestyrerepresentanter har økt mellom 2015 og 2019. Den er imidlertid lavere sammenlignet med snittet til fylket som lå på 42 prosent i 2019.

* Indikatoren baserer seg på andelsdata, noe som gjør det utfordrende å slå sammen datagrunnlaget før kommunesammenslåing. Gjelder andel fedre som tar ut fedrekvoten og andel kvinnelige ledere.

1] SSB 09293, 2] SSB 09293, 3] SSB 01182

Mål 5 - Oppnå likestilling og styrke jenters og kvinners stilling i samfunnet

Delmål 5.a: Lik rett til økonomiske ressurser og muligheter for kvinner

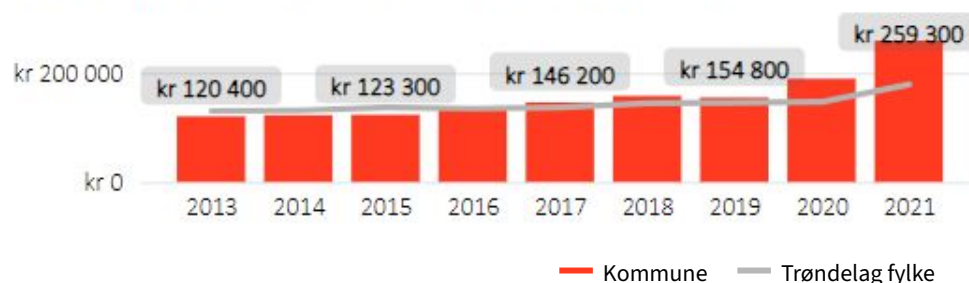
Kjønnsbalanse mellom sysselsatte med innvandrerbakgrunn, menn og kvinner (15-74 år)



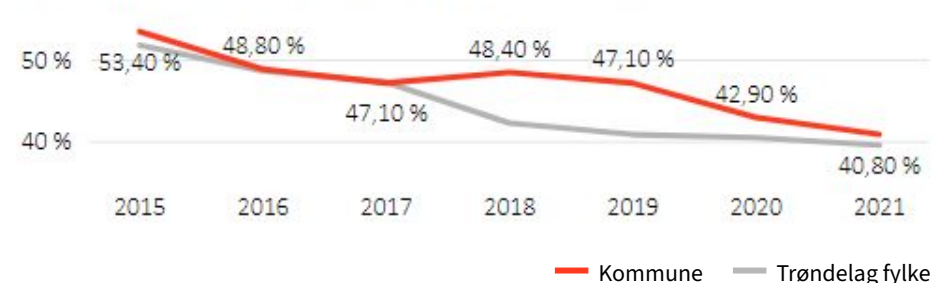
Andel kvinner (20-66 år) i arbeidsstyrken



Forskjell i gjennomsnittlig bruttolønn mellom menn og kvinner



Andel sysselsatte kvinner (20-66 år) som jobber deltid



Forskjell i andel sysselsatte innbyggere med innvandrerbakgrunn har gått opp over tid, og kommunen har nå større forskjell i sysselsatte menn og kvinner med innvandrerbakgrunn enn snittet i fylket.

Ulikheten i lønn mellom menn og kvinner også har økt totalt sett. Dette er i tråd med fylket, som også har en økende ulikhet i gjennomsnittlig bruttolønn. Nærøysund kommune har i stor grad fulgt snittet for Trøndelag, men har en større ulikhet i lønn det siste året.

* Indikatoren baserer seg på andelsdata, noe som gjør det utfordrende å slå sammen datagrunnlaget før kommunesammenslåing. Gjelder andel kvinner i arbeidsstyrken og andel sysselsatte kvinner som jobber deltid.

Arbeidsstyrken er definert som summen av alle lønnstakere, selvstendig næringsdrivende og arbeidsledige, i alderen 20-66 år. Dette inkluderer også f.eks. studenter som har deltidsarbeid ved siden av studiet. Andel kvinner 20-66 år i arbeidsstyrken har hatt en liten nedgang siden 2020, og ligger rett under snittet for fylket. I tillegg har kommunen en høyere andel deltidsansatte kvinner enn Trøndelag, men også denne har hatt en svak nedgang.



Mål 6 - Sikre bærekraftig vannforvaltning, tilgang til vann og gode sanitærforhold for alle

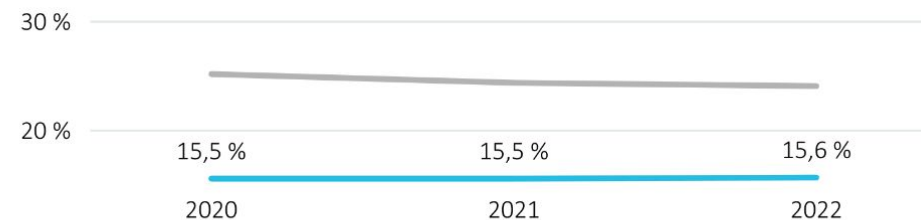
Delmål 6.1: Sørge for at alle har tilgang til rent drikkevann

Andel fornyet kommunalt ledningsnett*



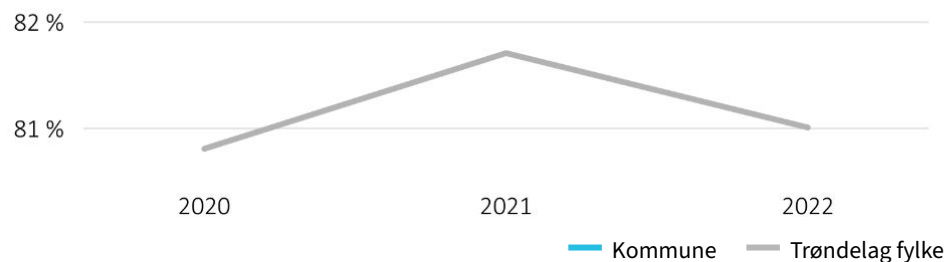
Delmål 6.4: Bedre utnyttelsen av vann og sikre bærekraftig uttak av og tilgang til ferskvann

Andel produsert drikkevann som går til spille pga lekkasjer i ledningsnettet*



Delmål 6.3: Bedre vannkvaliteten gjennom reduserte utslipp, økt rensing og gjenbruk av spillvann

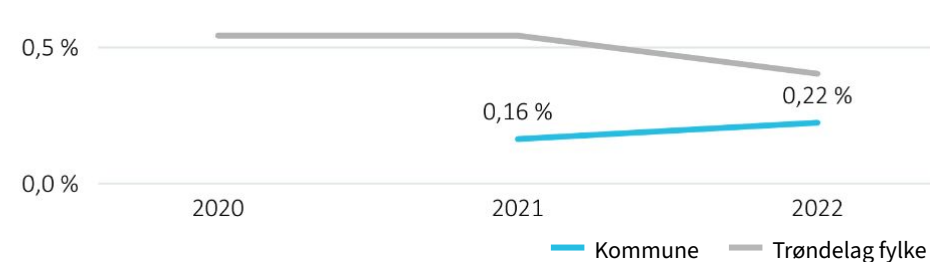
Andel av befolkning tilknyttet kommunal avløpstjeneste*



Andel fornyet kommunalt ledningsnett i Nærøysund kommune har hatt en nedgang, og ligger under gjennomsnittet i fylket de to siste årene.

Kommunen har hatt en lavere andel produsert drikkevann som går til spille på grunn av lekkasjer enn fylket, som også har vært stabil siden kommunesammenslåingen.

Andel fornyet kommunalt spillvannsnett*



Det ser ut til at kommunen mangler innrapporterte data på andel av befolkning tilknyttet kommunal avløpstjeneste etter kommunesammenslåingen. Ser man på tidligere år har de gamle kommunene Vikna og Nærøy ligget på henholdsvis 75 % og 64 %, noe som er under gjennomsnittet i Trøndelag.

Kommunen har også en lavere andel fornyet spillvannsnett enn snittet siste to årene.

* Indikatoren baserer seg på andelsdata, noe som gjør det utfordrende å slå sammen datagrunnlaget før kommunesammenslåing. Gjelder samtlige indikatorer.

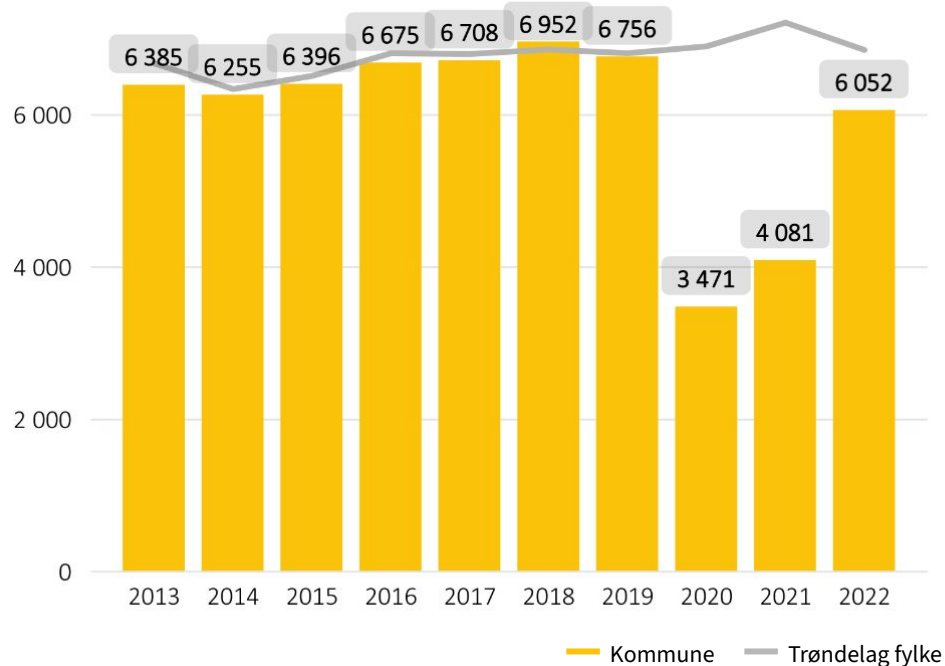
1] SSB 13143, 2] SSB 11787



Mål 7 - Sikre tilgang til pålitelig, bærekraftig og moderne energi til en overkommelig pris

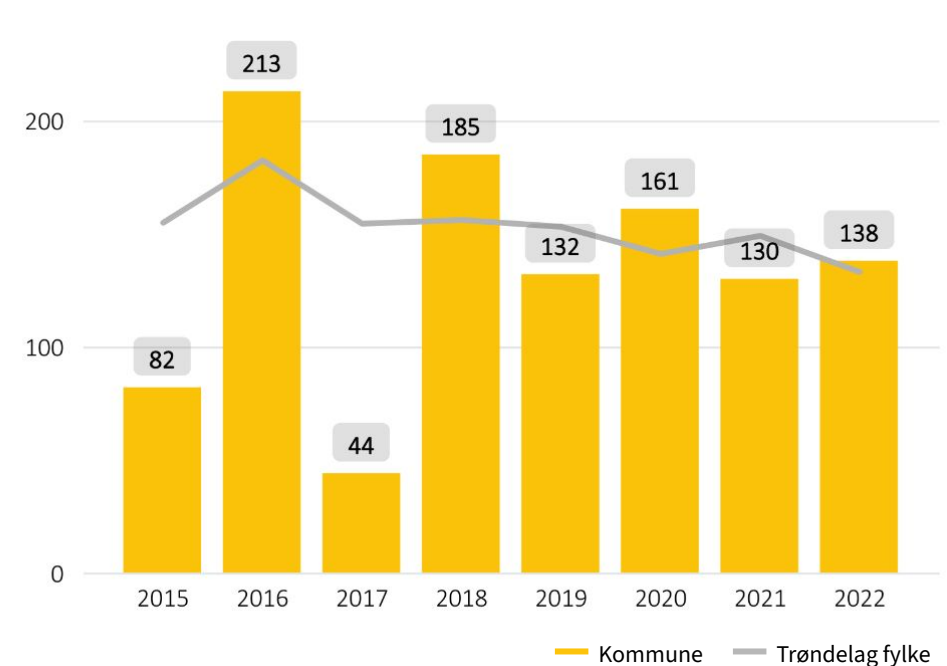
Delmål 7.3: Få forbedringen av energieffektivitet på verdensbasis til å gå dobbelt så fort

Nettoforbruk av elektrisk kraft for husholdninger per innbygger (kWh)



Energieffektivitet blir stadig et viktigere tema i debatten om knappheten på energiresurser. Nettoforbruk av elektrisk kraft for husholdninger i Nærøysund kommune har vært rundt snittet for Trøndelag fylke frem til 2020, hvor kommunen hadde en nedgang på nesten 50 prosent. Om dette har en sammenheng med kommunesammenslåingen er uvisst, men trolig skyldes det feil i statistikken. Data fra før 2020 består av sammenslåtte data fra Vikna og Nærøy. Etter 2020 har forbruket økt, men er fortsatt under snittet til fylket.

Energibruk per kvm eid areal i kommunale formålsbygg (kWh)



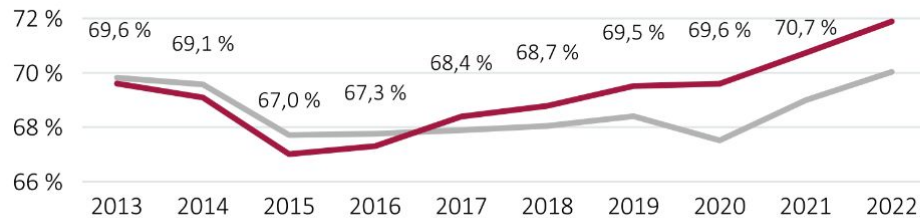
Nærøysund kommune sitt energiforbruk per kvadratmeter eid areal i kommunale formålsbygg har variert fra år til år i analyseperioden, men kan se ut til å ha stabilisert seg omtrent på fylkessnittet de siste fire årene.



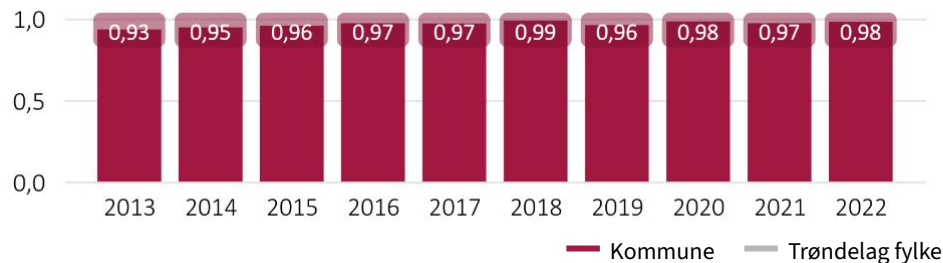
Mål 8 - Fremme varig, inkluderende og bærekraftig økonomisk vekst, full sysselsetting og anstendig arbeid for alle

Delmål 8.1: Opprettholde en økonomisk vekst per innbygger som er i samsvar med forholdene i de respektive landene

Andel av befolkningen som er sysselsatt



Sysselsettingsbidrag

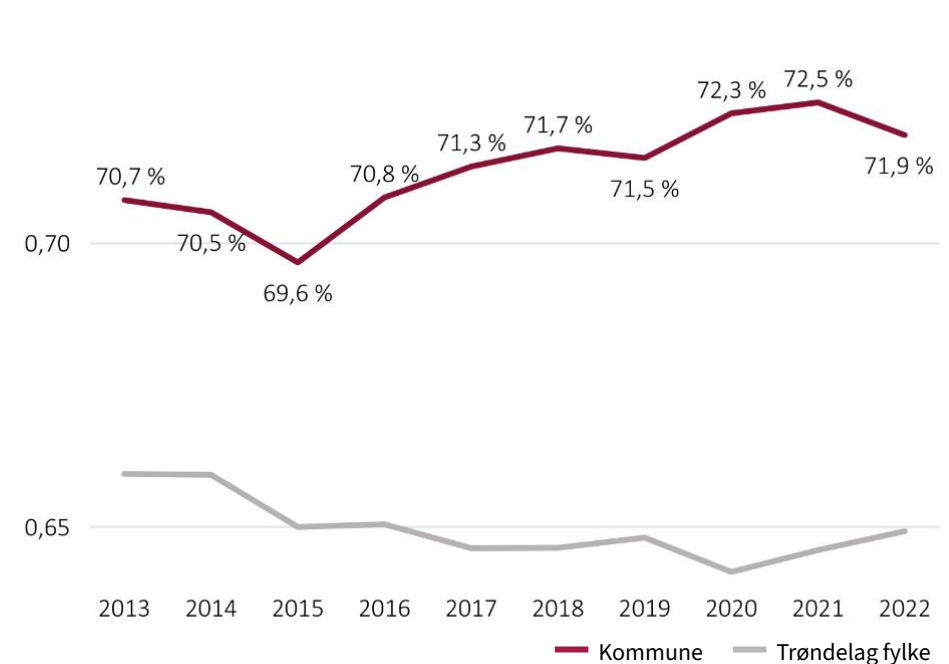


Økonomisk vekst har sterk korrelasjon med bærekraftig utvikling. Økonomisk vekst skaper et økonomisk mulighetsrom og motiverer aktører til å tenke langsiktig. Andel av befolkningen som er sysselsatt og sysselsettingsbidraget er brukt som indikatorer for dette målet.

Andelen som er sysselsatt i Nærøysund kommune har økt siden 2015. Dette henger sammen med utviklingen i fylket ellers, og kommunen har de siste årene holdt seg over gjennomsnittet til fylket.

Delmål 8.2: Øke den økonomiske produktiviteten gjennom diversifisering, teknologisk fremgang og innovasjon

Andel sysselsatte som jobber i privat sektor eller offentlig eide foretak



Sysselsettingsbidraget er regnet ut ved at dele antall sysselsatte etter arbeidssted på antall sysselsatte etter bosted. Dette gir innsikt i hvordan kommunens økonomiske situasjon blir påvirket av pendling. I Nærøysund kommune har bidraget gått opp over de siste årene. Dette betyr at flere pendler inn i kommunen, og at kommunens inntekter derfor kan bli høyere per innbygger.

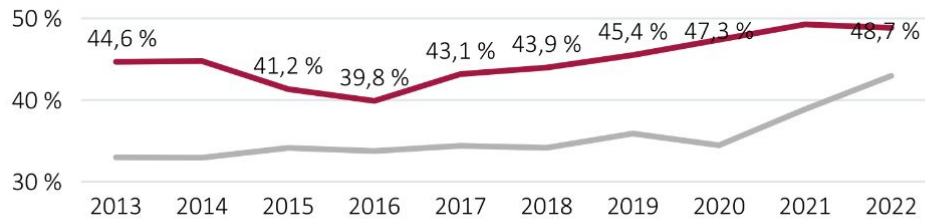
Andelen av sysselsatte som jobber i det private er en indikator på økonomisk diversifisering og potensiell innovasjonsgrad i kommunen. For Nærøysund kommune er denne høyere enn fylket, og økende i tiårsperioden.



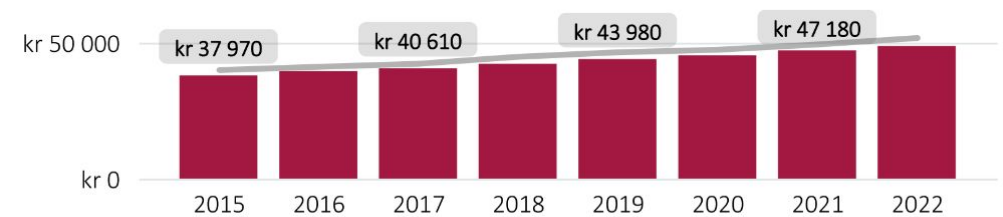
Mål 8 - Fremme varig, inkluderende og bærekraftig økonomisk vekst, full sysselsetting og anstendig arbeid for alle

Delmål 8.5: Oppnå full og produktiv sysselsetting og anstendig arbeid for alle kvinner og menn, inkludert ungdom

Sysselsettingsrater for unge

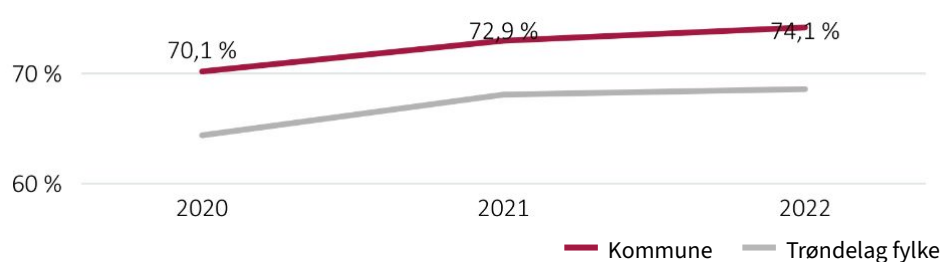


Gjennomsnittlig lønn per måned

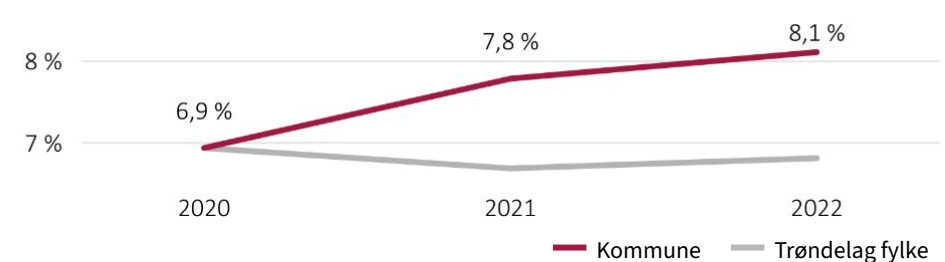


Delmål 8.8: Beskytte arbeidsrettigheter og fremme et trygt og sikkert arbeidsmiljø for alle arbeidstakere

Sysselsettingsrater for innvandrere



Lønnstakere med legemeldt sykefravær i prosent av lønnstakere i alt*



Sysselsetting er en viktig indikator på produktivitet og er avgjørende for langsiktig velferd i samfunnet og for dets innbyggere. Analysen har målt sysselsettingsgrad for unge, innvandrere, og gjennomsnittlig lønn per måned.

Flere unge i Nærøysund kommune er i arbeid enn i fylket forøvrig, og andelen er økende. Sysselsettingsgraden blant innvandrere i kommunen er også høyere enn snittet i fylket for, og har økt til 74 prosent i 2022.

Gjennomsnittlig lønn per måned har økt tråd med fylkessnittet, og ligger omtrent på gjennomsnittet i Trøndelag.

Legemeldt sykefravær er en indikator på sykefraværet i arbeidsstokken. I Nærøysund kommune har denne økt, og sykefraværet er høyere er nå høyere enn gjennomsnittet i fylket.

* Mangler grunnlagsdata for å vise andeler før kommunesammenslåing, gjelder sysselsettingstater for innvandrere og lønnstakere med legemeldt sykefravær

1] SSB 07984, 2] SSB 11607, 3] SSB 12852, 4] SSB 12448

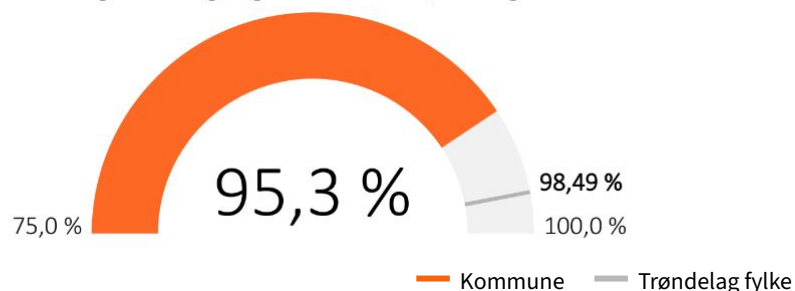
Mål 9 - Bygge solid infrastruktur og fremme inkluderende og bærekraftig industrialisering og innovasjon

Delmål 9.3: Øke tilgangen til informasjons- og kommunikasjonsteknologi

Andel av befolkning med tilgang til fast bredbånd, hastighet ≥ 30



Andel av befolkning med tilgang til mobildata, hastighet ≥ 30



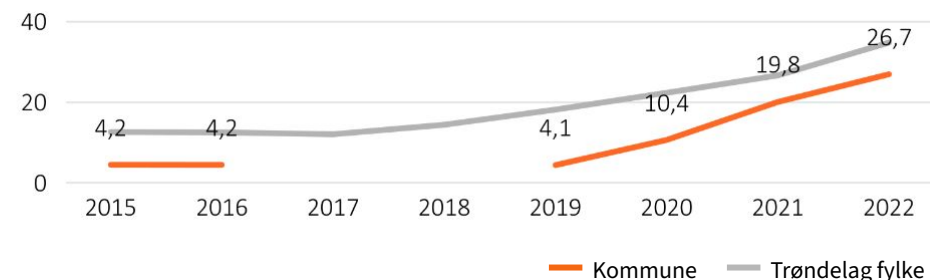
Tilgang til internett er viktig for at folk skal ha tilgang til oppdatert informasjon og være i stand til å kommunisere effektivt. Denne indikatoren ble målt ved å se på andelen av befolkningen som er knyttet til internett via bredbånd og mobildata. I Nærøysund kommune har 99,4 prosent av innbyggerne tilgang til fast bredbånd og 95,3 prosent har tilgang til mobildata. For begge disse ligger kommunen lavere enn gjennomsnittet i fylket.

Delmål 9.4: Oppgradere infrastruktur og omstille næringslivet til å bli mer bærekraftig

Andel elbiler av alle personbiler



Antall ladepunkt for elbiler per 10 000 innbyggere



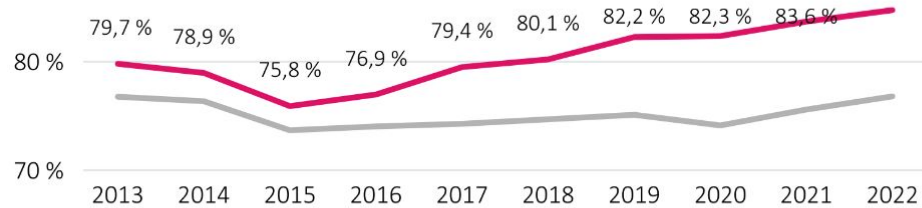
Elektrifisering av transportsystemer spiller en nøkkelrolle i å sørge for at næringslivet blir mer bærekraftig på lang sikt. For dette målet ble andel elbiler og antall ladepunkter per 10 000 innbyggere målt. Nærøysund kommune har hatt en lik utvikling som snittet i Trøndelag, men hadde mindre vekst enn fylket forøvrig i 2022. Ladeinfrastruktur er mindre utbredt i kommunen enn i Trøndelag som helhet, men trenden for denne går oppover, noe som vil tilrettelegge godt for den forventede veksten i andel elbiler.



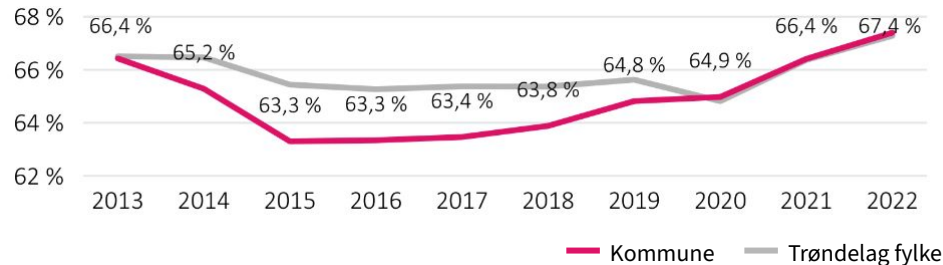
Mål 10 - Redusere ulikhet i og mellom land

Delmål 10.2: Sikre myndiggjøring og fremme sosial, økonomisk og politisk inkludering av alle

Syssettingsandel for menn (15-74 år)



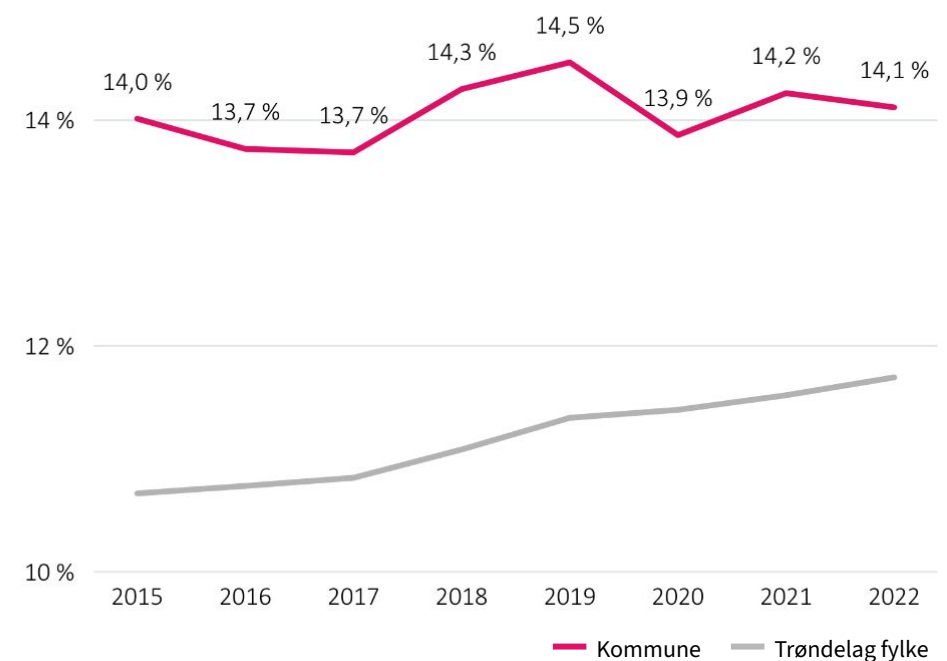
Syssettingsandel for kvinner (15-74 år)



Ulikhet utgjør en utfordring i kampen mot fattigdom globalt. I Norge er det relativt små inntekts- og levekårsforskjeller sammenlignet med andre land. Likevel har ulikhetene mellom fattig og rik økt siden 1980-tallet.

Syssettingsandelen for menn i alderen 15 til 74 år har vært høyere enn fylkesgjennomsnittet de siste ti årene, og er økende. Når det gjelder syssettingsandel for kvinner i samme alder har andelen vært lavere enn fylket, men har de siste årene ligget på snittet.

Uføretrygdeandel (18-67 år)



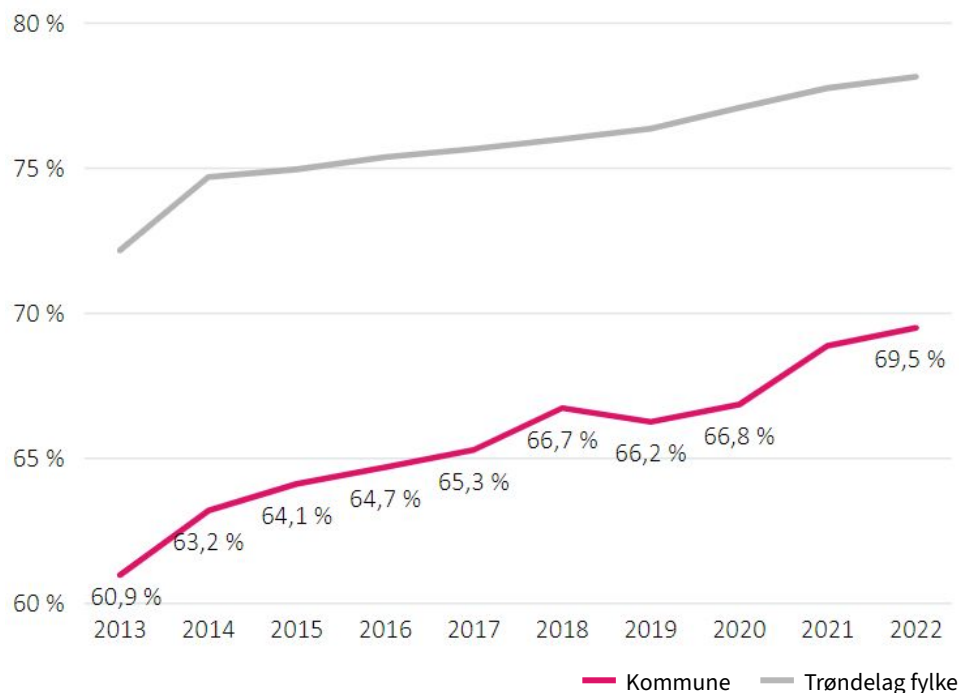
For uføretrygdeandel hos personer i alderen 18-67 år, ligger Nærøysund kommune over gjennomsnittet for Trøndelag, en andel som har vært stabil siden 2015. Både Nærøysund kommune og fylkessnittet er også høyere enn andelen for landet forøvrig, som lå på 10 prosent i 2022.



Mål 10 - Redusere ulikhet i og mellom land

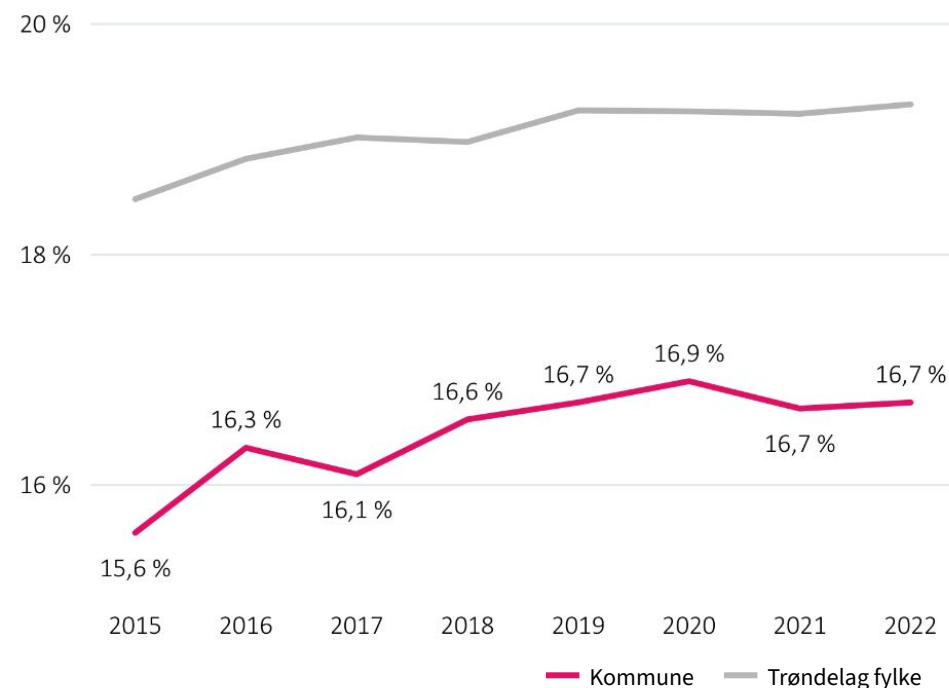
Delmål 10.3: Sikre like muligheter og redusere forskjeller i levekår

Utdanningsnivå: Andel som har fullført VGS og høyere utdanning (16+ år)



Et jevnt, høyt utdanningsnivå i befolkningen kan bidra til å redusere fremtidig ulikhet blant annet i lønn og levekår. Andelen som har fullført videregående opplæring, fagskoleutdanning eller universitet- og høgskoleutdanning i Nærøysund kommune har økt jevnt de siste ti årene, men andelen har vært lavere enn fylkesgjennomsnittet i perioden. Den økende trenden er imidlertid synlig både for kommunen, men også for fylket som helhet.

Andel som leier bolig blant alle boforhold



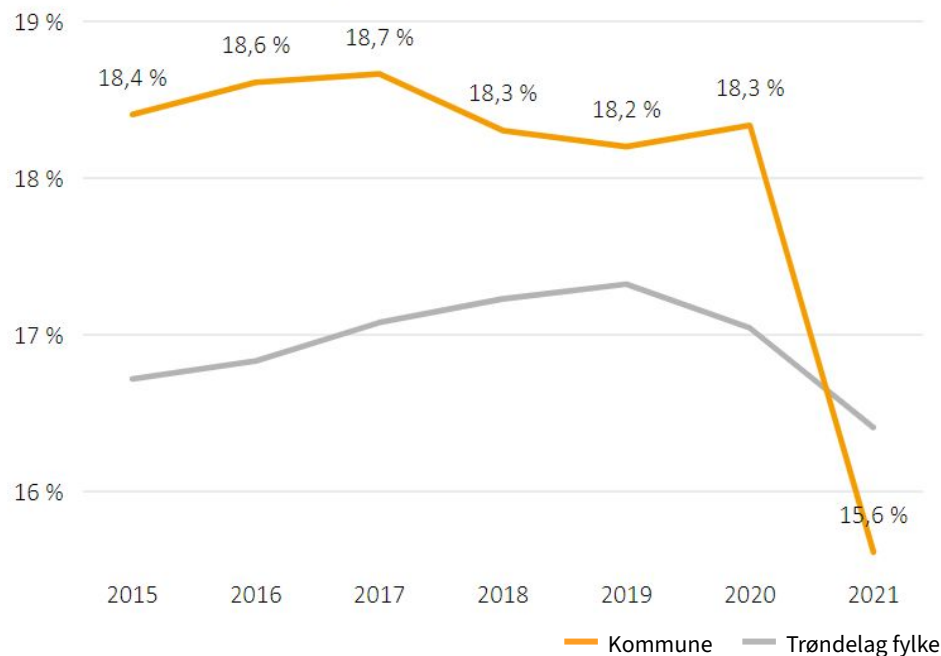
Boforhold påvirker også hvor ulikt et samfunn er, hvor andel personer som eier vs. leier kan si noe om bosituasjonen i kommunen. Andelen personer som leier bolig i Nærøysund kommune har vært lavere enn snittet for fylket. Årsaker til dette gapet kan eksempelvis være ulikheter i boligtilbud, boligpriser, utleiepriser m.m. De siste årene har andelen personer som leier i kommunen vært relativt stabil på i overkant av 16 prosent.



Mål 11 - Gjøre byer og lokalsamfunn inkluderende, trygge, robuste og bærekraftige

Delmål 11.1: Sikre at alle har tilgang til tilfredsstillende og trygge boliger grunnleggende tjenester

Andel barn som bor trangt (0-17 år)

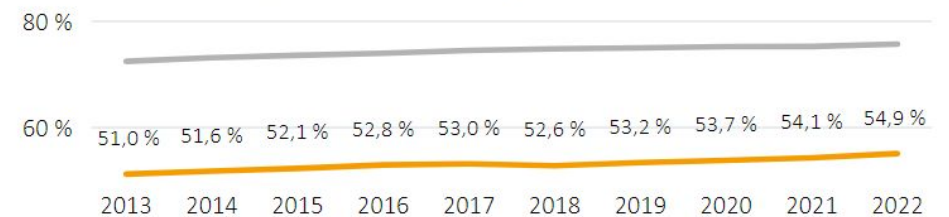


Et barn som bor trangt bor i en bolig hvor det er under 25 kvm per person eller at det er et eller færre rom per person. Etter 2020 hadde Nærøysund kommune en reduksjon i andel barn som bor trangt. Andelen er nå under fylkesgjennomsnittet.

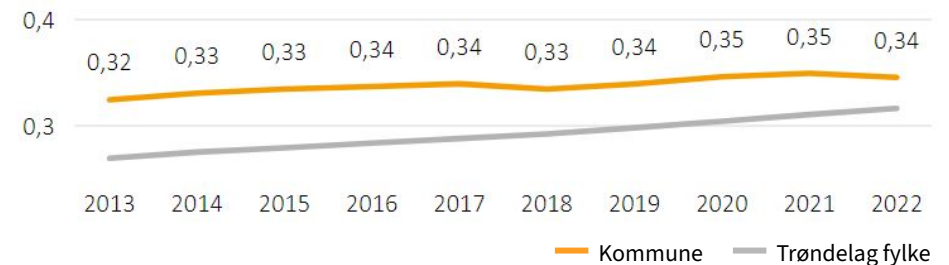
I Nærøysund kommune bor omtrent halvparten av befolkningen i tettbygde strøk, noe som er lavere enn gjennomsnittet i Trøndelag. Andelen som bor i tettbygde områder har økt svakt i løpet av de siste ti årene, i likhet med snittet i Trøndelag.

Delmål 11.3: Styrke inkluderende og bærekraftig urbanisering

Andel av befolkningen som bor i tettbygde strøk



Forsørgerbrøk for eldre

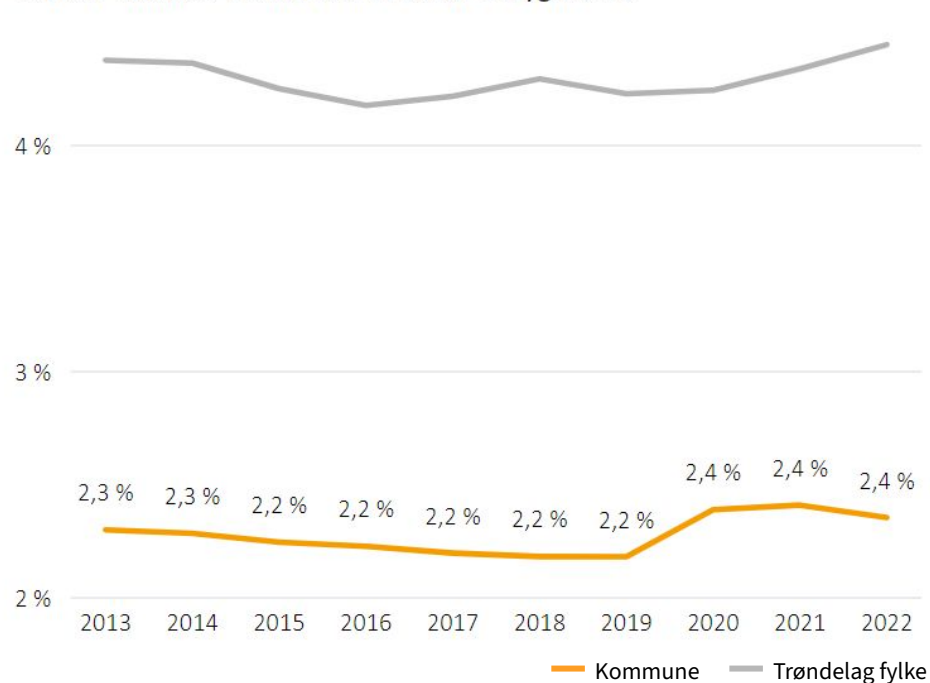


Forsørgerbrøken sier noe om hvor mange personer i eldre der man ofte er ferdig med sin yrkesaktive periode (65 år og eldre) relativt til antall personer i normalt yrkesaktiv alder (20-64 år). Forsørgerbrøken i Nærøysund kommune er høyere enn fylkesgjennomsnittet, noe som indikerer at kommunen har færre yrkesaktive per eldre enn gjennomsnittet i Trøndelag. Forsørgerbrøken i kommunen har økt jevnt de siste ti årene, i likhet med Trøndelag. Dette er i tråd med den helhetlige demografiske utviklingen hvor vi stadig blir flere eldre.

Mål 11 - Gjøre byer og lokalsamfunn inkluderende, trygge, robuste og bærekraftige

Delmål 11.3: Styrke inkluderende og bærekraftig urbanisering

Grønne områder som andel av totalt bebyggt areal



Med økende urbanisering av samfunnet er det viktig å ta hensyn til grønne områder i samfunnsplanlegging og forvaltning. Grønne områder defineres i dette tilfellet som park, grav- og urnelund, lekeplass, fornøylespark og idretts- og sportsområder.

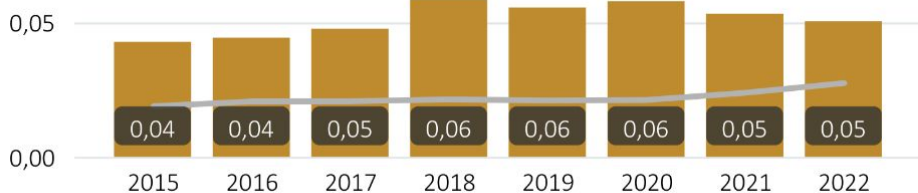
Nærøysund kommune har en relativt lav andel grønne områder sammenlignet med fylkesgjennomsnittet, hvor de også har holdt seg stabilt på dette nivået i tiårsperioden.



Mål 12 - Sikre bærekraftig forbruks- og produksjonsmønstre

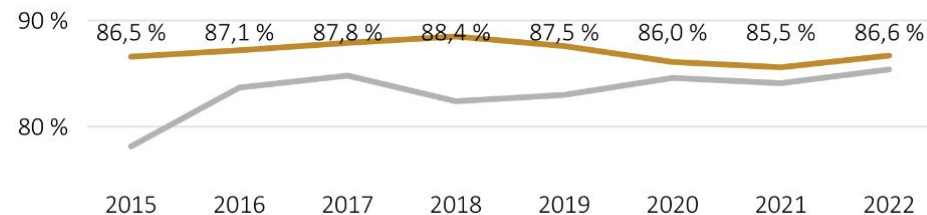
Delmål 12.3: Halvere matsvinn per innbygger

Tonn matavfall per årsinnbygger



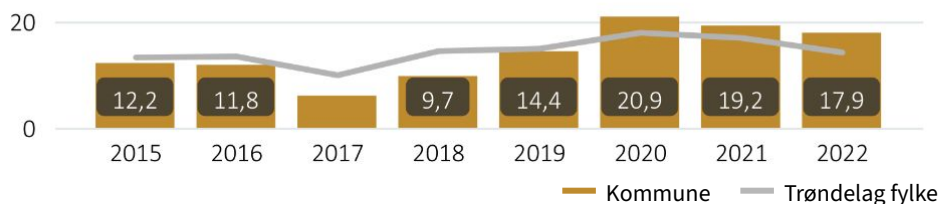
Delmål 12.5: Redusere avfallsmengden betydelig gjennom forebygging, reduksjon, materialgjenvinning og ombruk

Gjenvinningsgrad for husholdning



Delmål 12.4: Oppnå en mer miljøvennlig forvaltning av kjemikalier og alle former for avfall

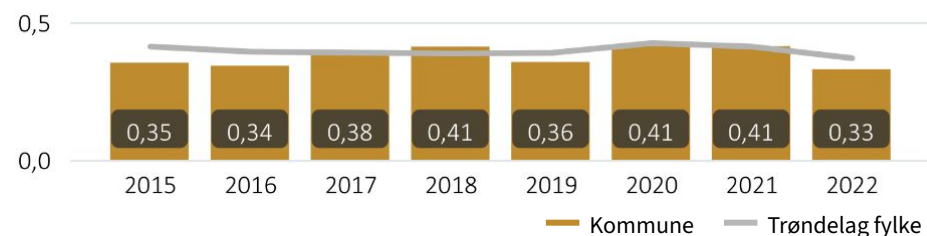
Farlig avfall fra husholdningene per årsinnbygger (kg)



Avfall er en god indikator på hvor bærekraftige forbruks- og produksjonsmønstre innbyggerne i en kommune har, siden det også representerer det som skjer oppstrøms i verdikjeden. Avfall analyseres per årsinnbygger for å ta høyde for kommuner som eksempelvis har mange hytter, slik at avfallsmengden per innbygger blir mest mulig korrekt. Årsinnbyggere er definert som fastboende pluss fritidsboliger dividert med 3.

Nærøysund kommune har jevnt over hatt en større mengde matavfall per årsinnbygger, sammenlignet med gjennomsnittet i fylket.

Tonn husholdningsavfall per årsinnbygger



Når det gjelder husholdningsavfall ligger kommunen imidlertid omtrent på snittet, med en noe lavere mengde i 2022. Farlig avfall fra husholdninger var på sitt høyeste i 2020, men har i ettertid falt.

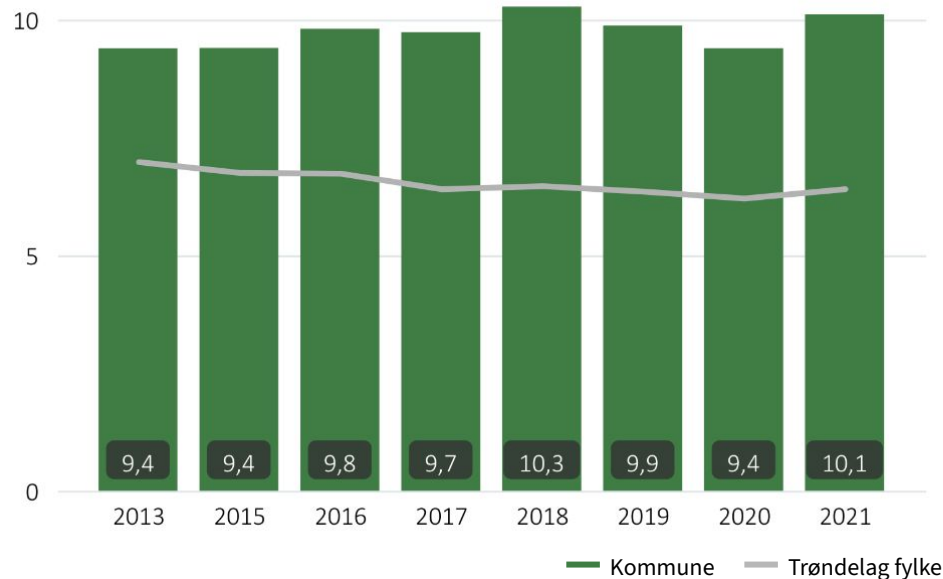
Selv om dagens gjenvinningsgrad er på omtrent samme nivå som i 2015, har Nærøysund kommune høyere gjenvinningsgrad enn fylkessnittet gjennom alle år i analysen.



Mål 13 - Handle umiddelbart for å bekjempe klimaendringene og konsekvensene av dem

Delmål 13.2: Innarbeide tiltak mot klimaendringer i politikk, strategier og planlegging på nasjonalt nivå

Utslipp av tonn CO₂-ekvivalenter per innbygger



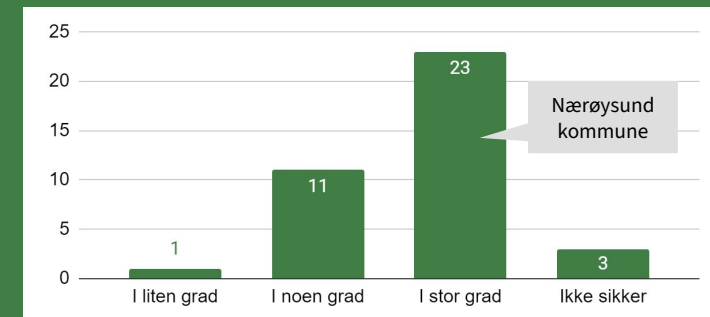
Utslipp av CO₂ og andre klimagasser er det som bidrar mest til fortsatte klimaendringer, og utslipp av CO₂-ekvivalenter per innbygger er derfor den viktigste indikatoren for å måle en kommunes påvirkning på klimakrisen. Dataen omfatter de direkte, fysiske utslippene som skjer innenfor kommunens geografiske grenser.

Siden 2013 har klimagassutslipp per innbygger vært stabil i Nærøysund kommune. Sammenlignet med resten av fylket har kommunen imidlertid et høyere utslipp per innbygger.

Delmål 13.3: Styrke enkeltpersoners og institusjoners evne til å motvirke, tilpasse seg og redusere konsekvensene av klimaendringer

Hensyntatt risiko og sårbarhet for alvorlig naturhendelser i kommunal planlegging

I hvilken grad blir økt risiko og sårbarhet som følge av langsiktige klimaendringer tatt hensyn til i kommunal planlegging (plan- og bygningsloven)?



— Kommune

Vi ser allerede konsekvensene av klimaendringer. For å redusere risiko og sårbarhet må kommuner legge til rette for at enkeltpersoner og institusjoner evner å tilpasse seg og redusere konsekvensene av klimaendringer. Planlegging er det viktigste verktøyet som kommunen kan bruke for å sikre seg dette. DSB gjennomfører *Kommuneundersøkelsen* årlig hvor blant annet dette er et tema som blir adressert. I Nærøysund kommune har økt risiko og sårbarhet som følge av klimaendringene **i stor grad** blitt tatt hensyn til i kommunal planlegging.



Mål 13 - Handle umiddelbart for å bekjempe klimaendringene og konsekvensene av dem

Klimaregnskap

Nedenfor vises kommunens utslippsstatistikk over direkte utslipp fra Miljødirektoratet. Tilgjengelig data finnes på *Trøndelag i tall*.

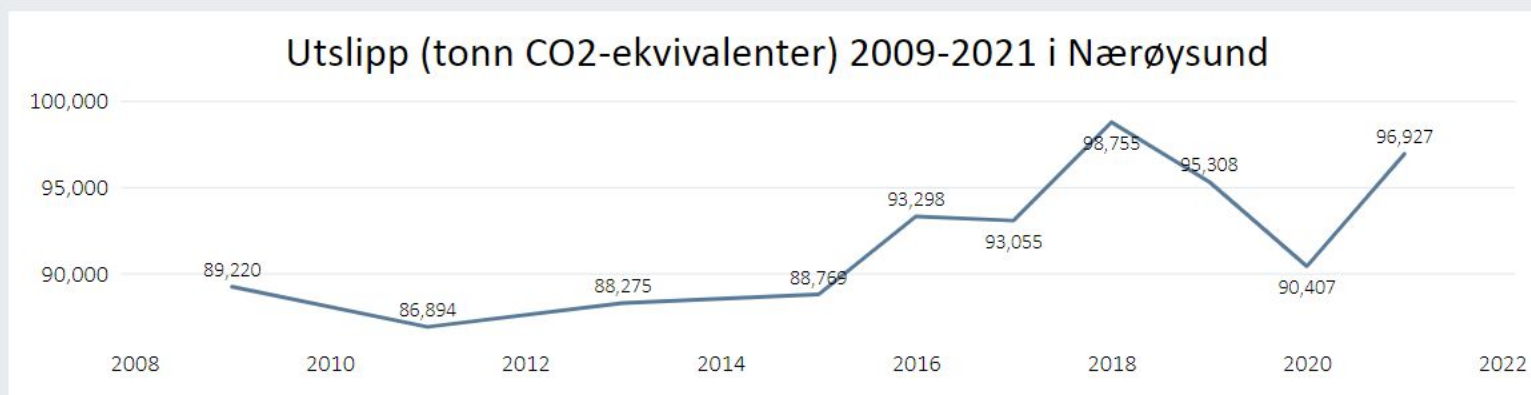
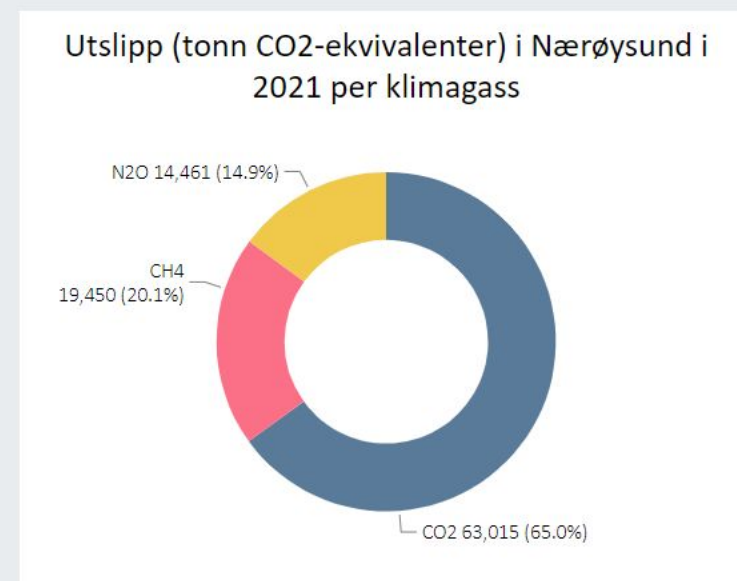
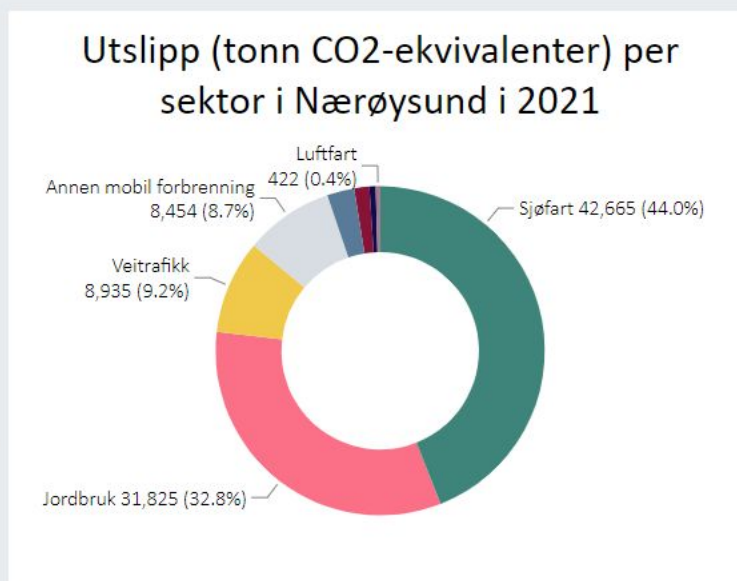
96,927
tonn CO₂-ekvivalenter

Endring i utslipp (tonn CO₂-ekv)
2009 - 2021 i Nærøysund

9 %
Endring %

7,707
Endring tonn

Utslippskilde	Utslipp (tonn CO ₂ -ekvivalenter)
Fordøyelsesprosesser husdyr	14,691
Andre aktiviteter sjøfart	11,031
Jordbruksarealer	9,782
Stykkgodsskip	8,061
Passasjer	7,544
Gjødselhåndtering	7,352
Fiskefartøy	6,017
Bygg og anlegg	4,366
Total	96,927

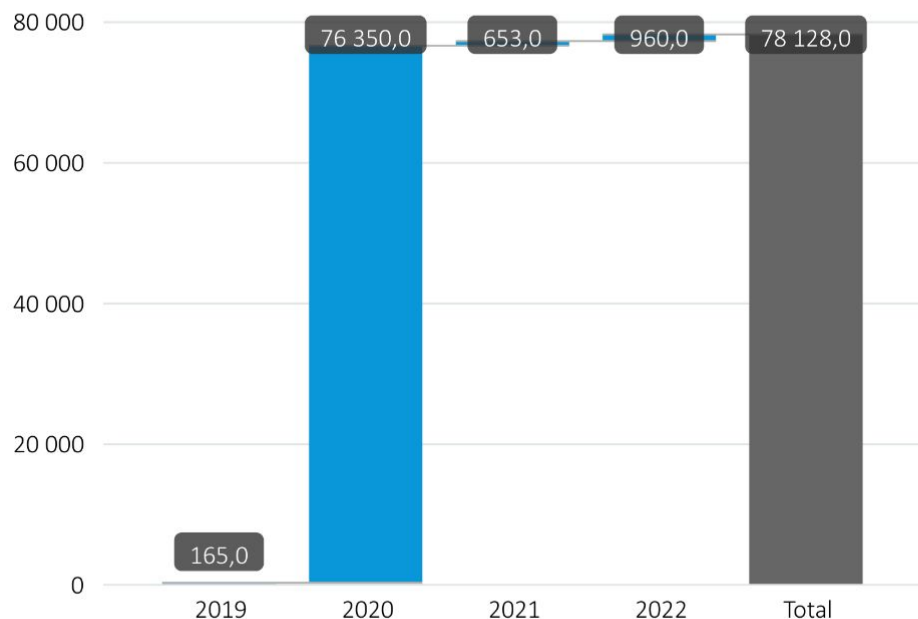




Mål 14 - Bevare og bruke havet og de marine ressursene på en måte som fremmer bærekraftig utvikling

Delmål 14.1: Innen 2025 forhindre og i betydelig grad redusere alle former for havforurensning

Antall kg avfall innsamlet i ryddeaksjoner

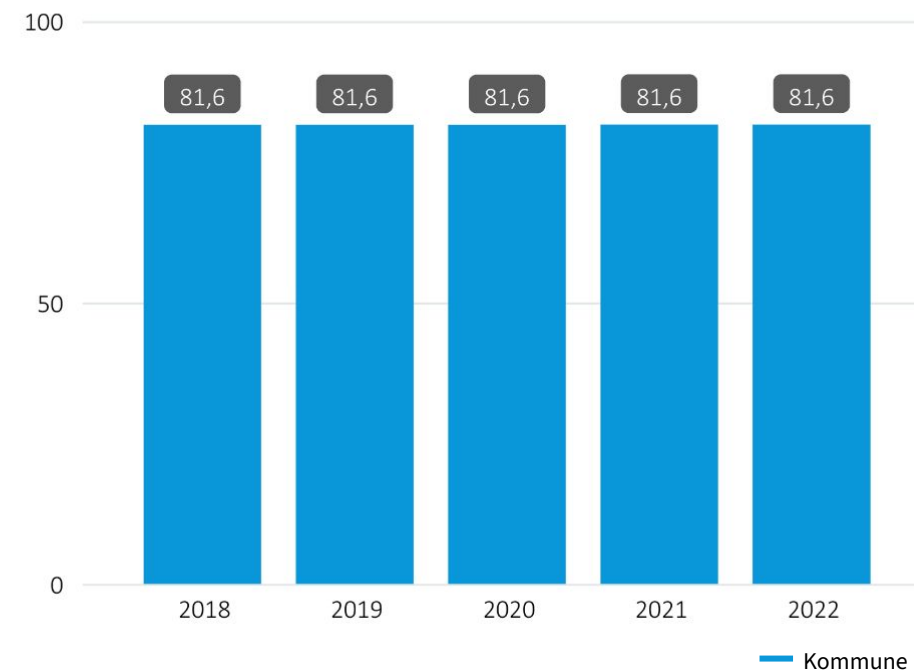


Havet er en av Norges viktigste naturressurser, og det er derfor avgjørende å verne om det, og å sørge for at vi bruker det på en bærekraftig måte.

For å redusere havforurensning er det viktig både å redusere mengden utslipp av materialer, og rydde i eksisterende forurensning. Indikatorene som er benyttet for å måle dette er antall kg innsamlet avfall fra ryddeaksjoner og vernet areal til havs. I Nærøysund kommune har det totalt blitt samlet inn 78 tonn avfall fra ryddeaksjoner siden 2019.

Delmål 14.5: Bevare minst 10 prosent av kyst- og havområdene

Vernet areal til havs (km²)



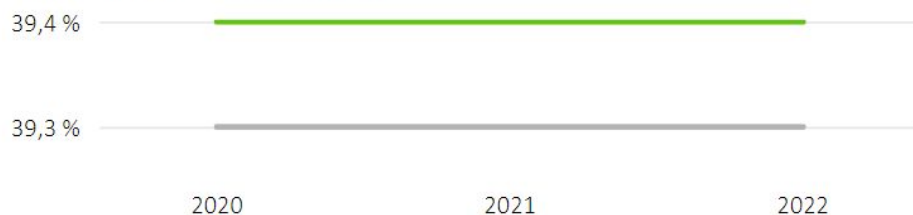
For Nærøysund kommune utgjør vernet areal til havs en størrelse på 81,6 km². Dette har vært det samme over femårsperioden.



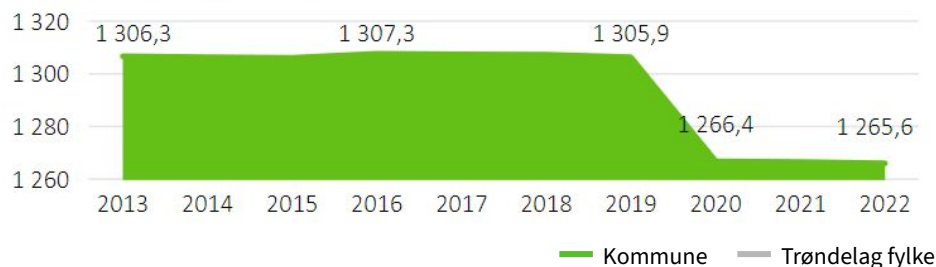
Mål 15 - Beskytte, gjenopprette og fremme bærekraftig bruk av økosystemer

Delmål 15.1: Bevaring, gjenoppretting og bærekraftig bruk av land- og ferskvannsbaserte økosystemer

Andel skog av totalt arealbruk



Endring i ubebygde areal (km²)¹



Gjennom FNs naturavtale er det satt høye mål for å redde og bevare natur- og biomangfoldet i verden. Norge har sluttet seg til denne avtalen som skal bidra til å stoppe den menneskelige ødeleggelsen av naturen, og begynne og gjenopprette det som allerede har gått tapt.

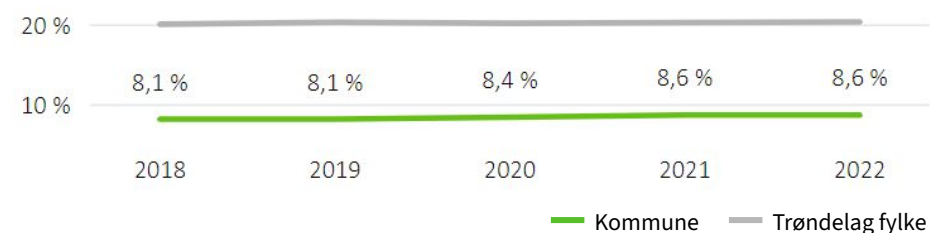
Nærøysund kommune har omtrent samme andel skog av totalt arealbruk, sammenlignet med fylkesgjennomsnittet. Kommunen sitt ubebygde areal hadde en reduksjon fra 2019 til 2020.

Delmål 15.5: Iverksette umiddelbare og omfattende tiltak for å redusere ødeleggelsen av habitater

Utvikling i fysisk nedbygd areal av bygninger og vegbane areal (km²)



Andel vernet areal på land av totalt landareal



Siden 2017 har utbygging av veier og konstruksjon av nye bygg variert i Nærøysund kommune. Totalt har kommunen hatt en økning i fysisk nedbygd areal de siste ti årene.

Vernet areal på land i Nærøysund kommune har økt litt siden 2018. I forhold til Trøndelag som helhet, har kommunen en lavere andel vernet areal på land av totalt landareal.

¹Ubebygde areal består av skog, ferskvann, åpen fastmark og myr, bart fjell, grus- og blokkmark, samt varig snø, is og bre.

1] SSB 12942, 2] SSB 09594, 3] SSB 10781, 4] SSB 08936



Mål 15 - Beskytte, gjenopprette og fremme bærekraftig bruk av økosystemer



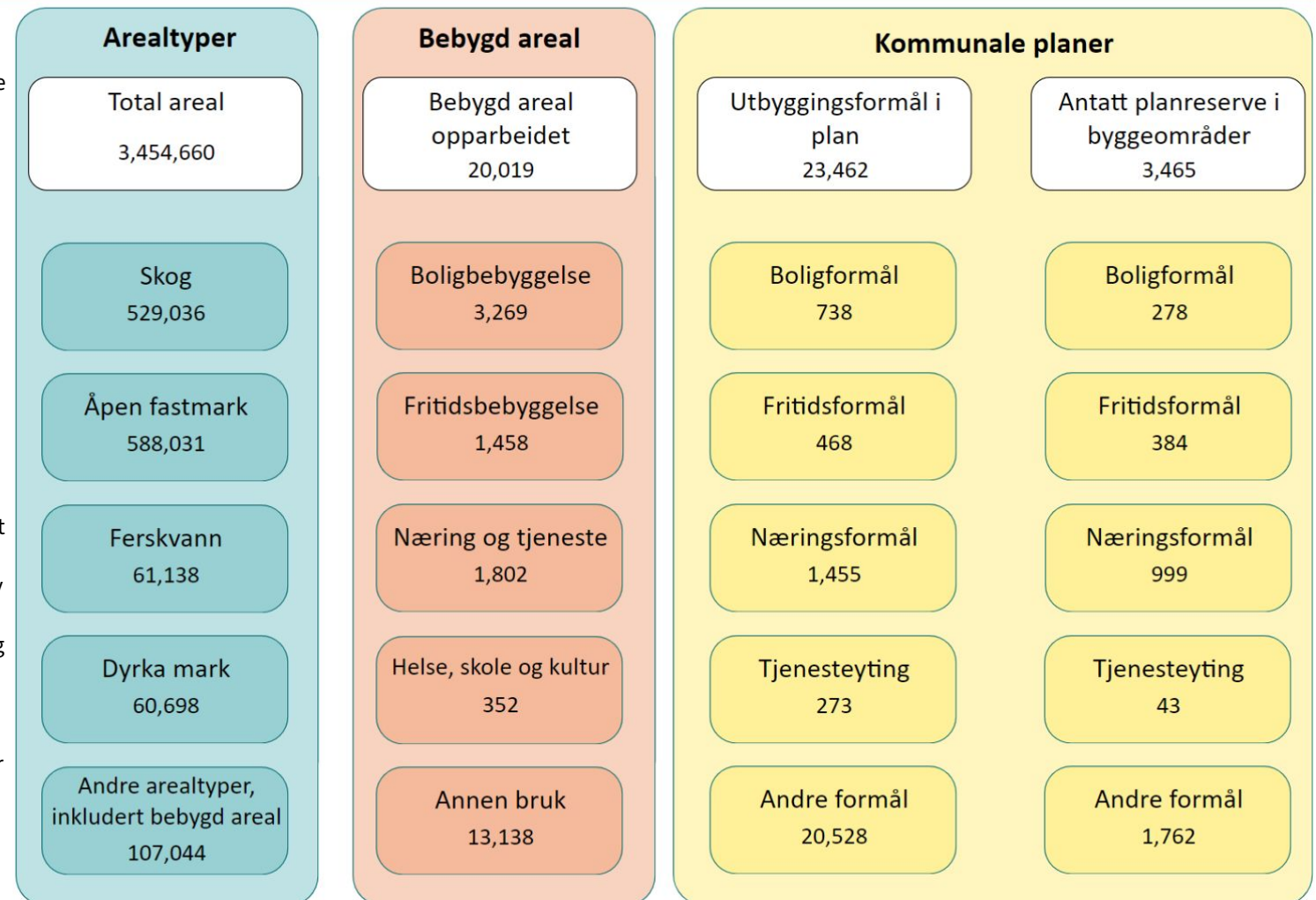
Arealregnskap for Nærøysund 2023

Departementet anbefaler at kommunene utarbeider et arealregnskap som del av kommuneplanarbeidet. Planer skal være realistiske og gjennomførbare og arealregnskap er et verktøy som er nyttig for å kunne gjøre vurderinger rundt disponering av areal i kommuneplan.

Det arbeides med et [arealregnskap for Trøndelag og kommunene i fylket](#). Arealregnskapet kan gi oversikt over planlagte endringer i arealbruk, samt vise til utbyggings- potensial som ligger inne i eksisterende planer. Arealregnskapet kan også brukes til å fremheve kvalitetene til arealer som vurderes eller foreslås omdisponert til utbyggingsformål, og bidra til økt bevissthet rundt konsekvensene av arealendringer.

Man kan kartlegge og føre arealregnskap over blant annet karbonrike myrområder, skog og jordbruksarealer, samt beregne klimapåvirkning av planforslag. Dette gir et bedre kunnskapsgrunnlag for å gjøre alternativvurderinger for omdisponering for å unngå tap og nedbygging av særlig verdifulle arealer.

Naturregnskap skal utvikles og vil kunne oppgi mer detaljer om arealenes naturkvaliteter.

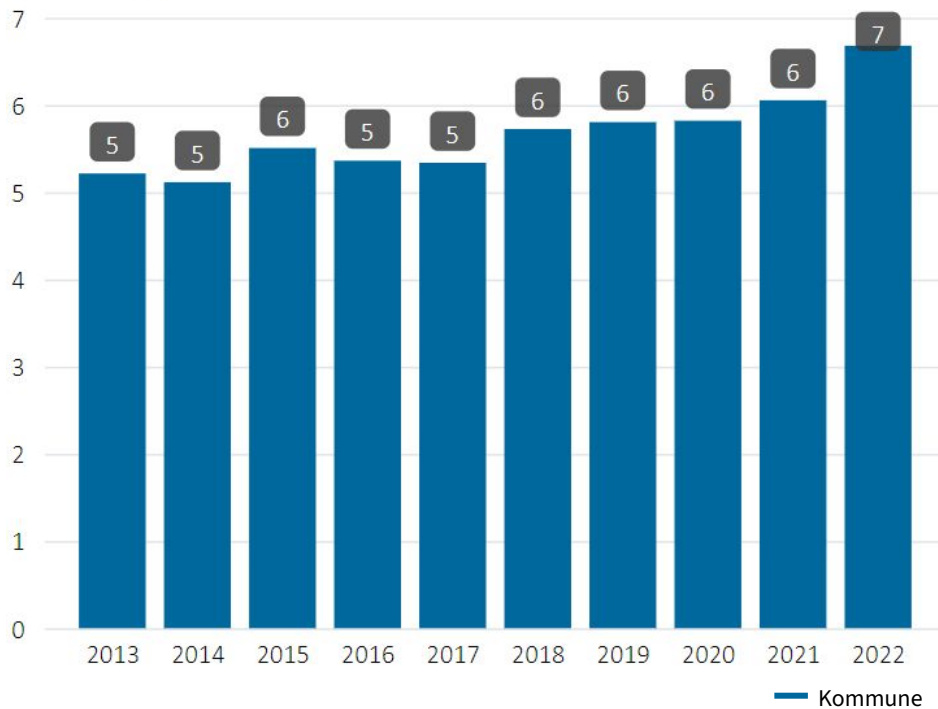




Mål 16 - Fremme fredelige og inkluderende samfunn for å sikre bærekraftig utvikling, sørge for tilgang til rettsvern for alle, og bygge gode institusjoner

Delmål 16.1: Betydelig redusere alle former for vold

Antall årlige anmeldelser for vold, mishandling og seksuallovbrudd per 1000 innbygger



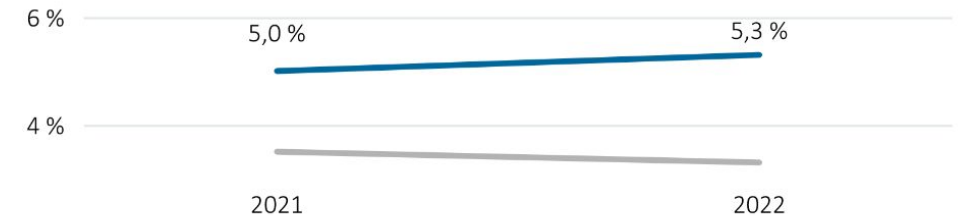
Verden er fortsatt langt unna å oppnå målet om fredfulle, rettferdige og inkluderende samfunn. Norge har lenge hatt et levedyktig demokrati og har et omdømme som en fredsnasjon. Fokus på å fremme fredelige og inkludere samfunn er sentralt for å fortsette i dette sporet.

Et lavt antall årlige anmeldelser for vold, mishandling og seksuallovbrudd er viktig for å sikre et trygt og fredelig lokalsamfunn. I Nærøysund kommune har antall

*Estimert av "Avgitte stemmer" relativt til befolkning 18 år og eldre for å hensynta evt. kommunesammenslåinger. Avvik fra valgprosent kan derfor forekomme.

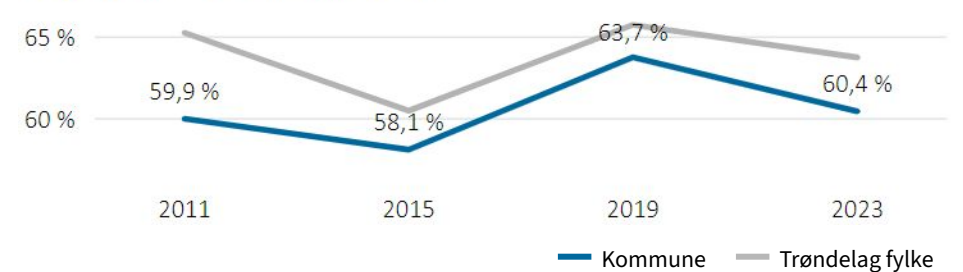
Delmål 16.2: Stanse overgrep, utnyttning, menneskehandel og alle former for vold og tortur mot barn

Andel barn og ungdom på tiltak gjennom barnevernet (0-24 år)



Delmål 16.7: Sikre lydhøre, inkluderende, deltakelsesbaserte og representative beslutningsprosesser på alle nivåer

Valgdeltakelse ved kommunevalg*



årlige anmeldelser per 1000 innbygger økt, og var på sitt høyeste i 2022. Andel barn og ungdom med tiltak gjennom barnevernet økte fra 2021 til 2022 i Nærøysund kommune. I samme periode hadde Trøndelag fylke en nedgang på 0,2 prosent for barn og ungdom med tiltak.

Valgdeltakelsen i kommunen har vært lavere enn snittet i Trøndelag ved de siste fire kommunevalgene, men trenden har stort sett fulgt utviklingen i fylket.

4

Kartlegging av materialer

Metode og avgrensinger

Formål

Kartlegging av materialstrømmer skal bidra til å øke forståelsen av hvordan råvarer og ulike komponenter transporteres gjennom en verdikjede. Målet er å kartlegge potensial for effektivisering som kan bidra til økt sirkularitet i bruk av materialer i kommunen. Analysen skal også gi en indikasjon på størrelsesforholdet mellom ulike materialstrømmer, samt aktivitetsnivå for de ulike delene av verdikjeden.

Kort beskrivelse av metoden

Kartleggingen av materialstrømmer tar utgangspunkt i deler av rammeverket for materialstrømanalyser (Material Flow Analysis; MFA), som er godt verktøy for å få avdekke eventuelle ineffektiviteter og potensial for sirkularitet.

Kartleggingen tar utgangspunkt i data fra Trøndelag fylkeskommune og offentlig tilgjengelige data, hovedsakelig fra Statistisk Sentralbyrå og Direktoratet for Mineralforvaltning. For å forenkle analysene har volumene blitt avrundet, og noen av analysene er estimert ved hjelp av forbruksvarer grunnet varierende datakvalitet.

På grunn av begrenset datatilgang har det ikke vært mulig å gjennomføre en fullstendig materialstrømanalyse, og analysen har derfor begrenset seg til kartlegging av individuelle materialstrømmer. Det etterlyses bedre tilgjengelighet til relevante data, spesielt på byggeråstoff, slik at en fullstendig materialstrømanalyse kan gjennomføres. Analysen har imidlertid definert systemgrensene, slik at det er mulig å fylle inn manglende kvantifiserte materialstrømmer dersom data tilgjengeliggjøres.

Systemgrensene, eller avgrensningene, for analysen er satt til kommunens geografiske område i tidsrommet 2022. Der data fra 2022 ikke er tilgjengelig, har man benyttet data fra 2021. For enkelte materialer er det kun begrenset til offentlig tilgjengelige data, noe som begrenser deler av analysene.

Analyserte materialer

Kartleggingen av materialstrømmer er avgrenset til tre ulike områder:

Vann og avløp



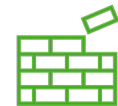
Vann

Avfall



Restavfall, glass, papp, plast, metaller, farlig avfall, tre-, mat- og hageavfall

Byggeråstoff



Pukk og løsmasser

Economy Wide Material Flow Accounts



Rammeverket som analysen bygger på kalles *Economy Wide Material Flow Accounts* (EW-MFA) utviklet av Eurostat. Rammeverket tar for seg både import, eksport og utvinning av ressurser i et gitt område, og er godt egnet for materialstrømanalyser av byer og kommuner.

Kartleggingen av vann og avløp tar for seg verdikjeden rundt vannforsyning, men ikke vannutvinning eller avløpshåndtering

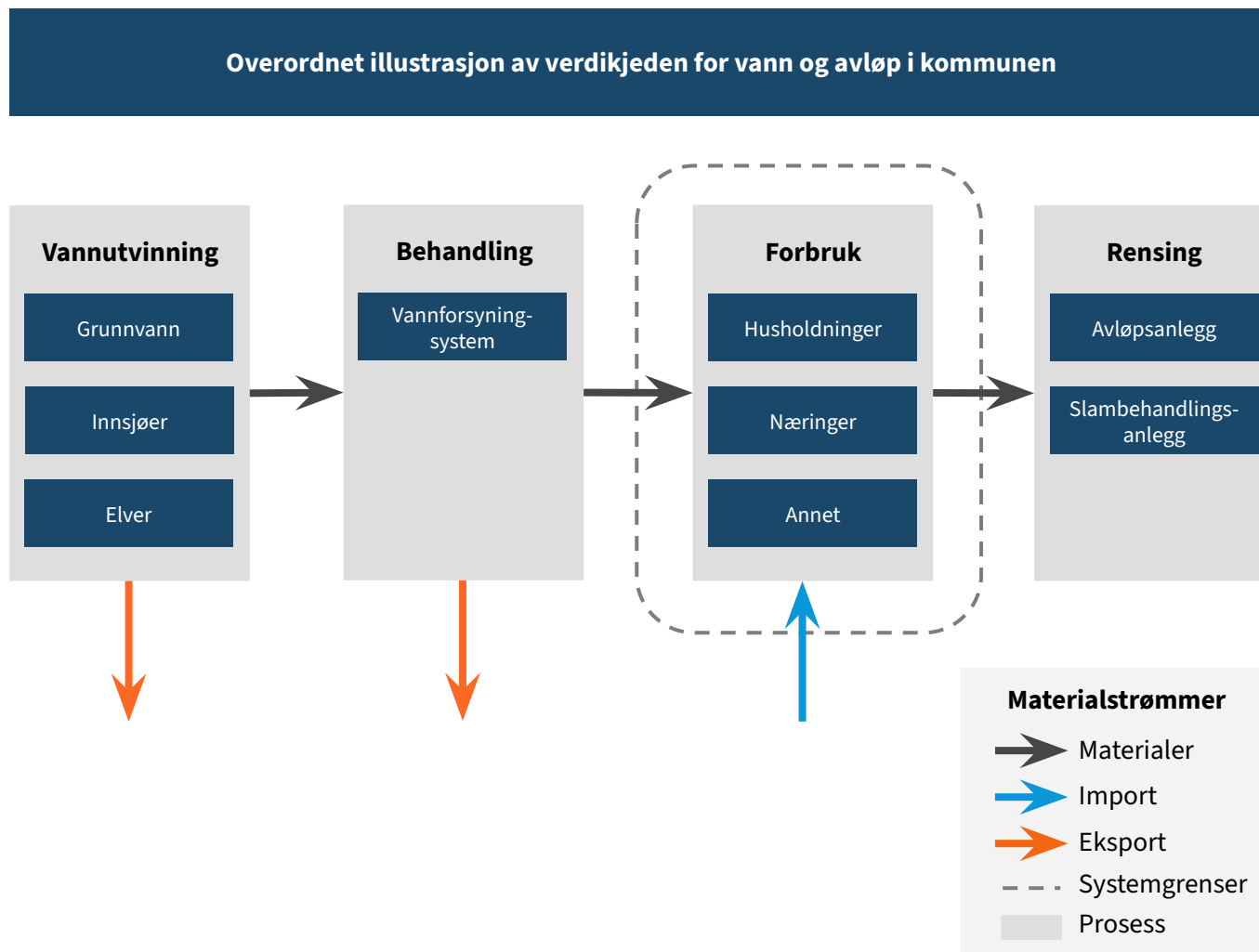
Systemgrenser

Systemgrensen for denne verdikjeden er definert rundt forbruk, og ekskluderer dermed vannutvinning og avløpsanlegg, samt import og eksport fra alle prosesser. Denne vurderingen ble gjort på bakgrunn av innledende analyser av volum, samt tilgjengelighet av data på kommunenivå.

Analyserte materialer

Vann

Vann i denne analysen er drikkevann som blir levert via kommunens vannforsyningsystem. Dette systemet består av fire elementer: vanttilsigsområde, råvannskilde, vannbehandlingsanlegg og distribusjonssystem. I analysen kartlegges materialstrømmen til vann fra vannbehandlingsanlegg til forbruk.



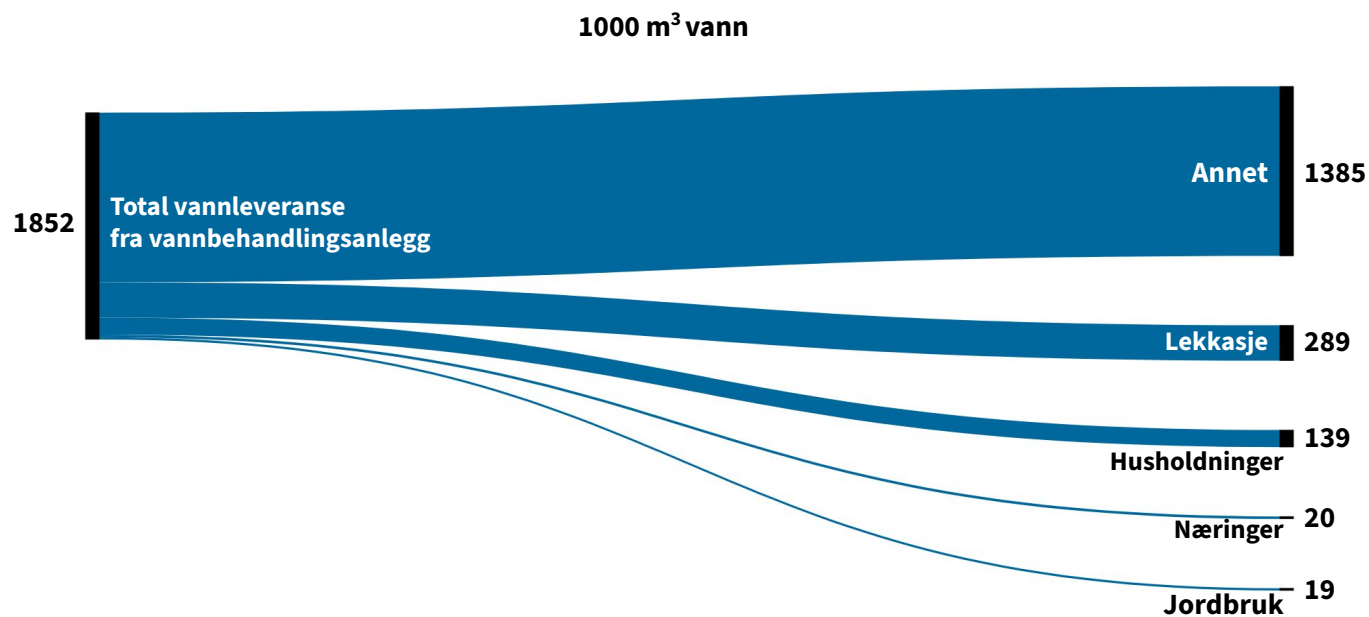
Majoriteten av vannforsyningen i kommunen går til “annet” forbruk

Distribusjon av vannforsyning

Vannforsyningssystemet i Nærøysund kommune leverer årlig 1 852 000 m³ vann fra vannbehandlingsanlegg. Av denne vannforsyningen går 8 prosent til husholdninger, mens mindre enn en femtedel går tapt på grunn av lekkasjer. Næringssektoren, som inkluderer både industri og tjenesteytende næringer, står for omtrent 1 prosent av vannforbruket.

Sammenlignet med fylket bruker Nærøysund kommune en mindre andel av vannforsyningen til husholdninger (8 prosent mot 46 prosent), og en mindre andel til næringsformål (1 prosent mot 19 prosent). Kommunen har imidlertid en stor andel av vannforsyningen som går til *annet*. Dette antas å være en feilrapportering, hvor vann som ikke er rapportert med forbrukstype går som “annet”.

Utsnitt av verdikjeden med kvantifiserte strømmer for vannforsyning i Nærøysund kommune (2022)



Vannforbruket i kommunen har gått ned i samband med kommunesammenslåingen

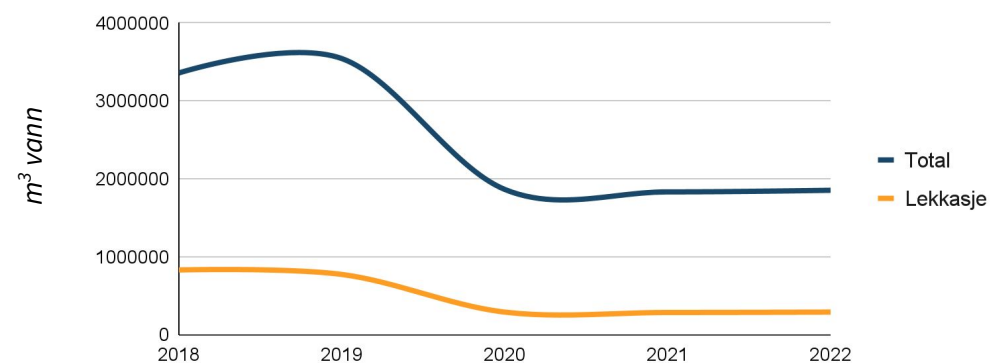
Utvikling av vannforbruk i kommunen

Vannforbruket i kommunen gikk mellom 2019 og 2020 ned fra 3.350.000 m³ vann per år til 1.850.000 m³ vann per år. Som nevnt tidligere tror vi dette skyldes en feil i statistikken etter kommunesammenslåingen. I løpet av 2020 hadde kommunen en tilsvarende nedgang i lekkasjenivået. Mengden lekkasje har etter 2020 har holdt seg på omtrent 280.000 m³ per år.

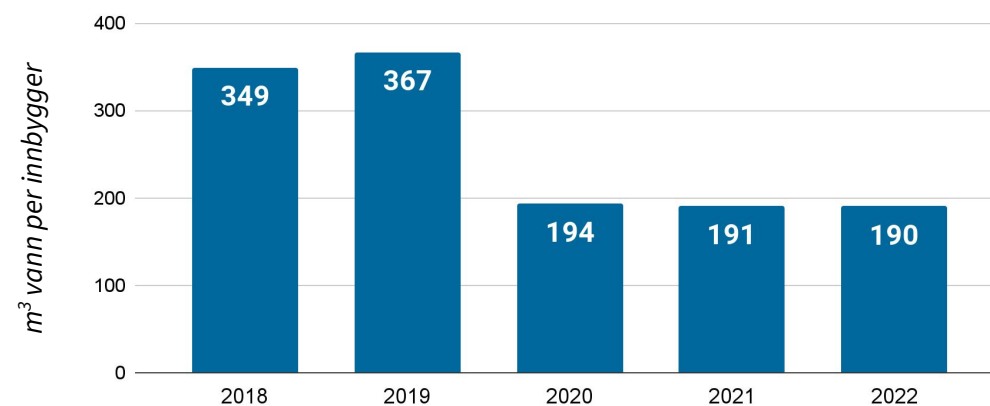
Kommunen har høyere vannforbruk per innbygger enn resten av fylket

Fra 2020 til 2022 har vannforbruket per innbygger holdt seg mellom 194 m³ og 190 m³. Dette representerer en normal variasjon i vannforbrukseffektivitet over tid. Vannforbruket per innbygger i resten av fylket er imidlertid 112 m³, noe som betyr at vannforbruket i Nærøysund kommune er noe høyere enn snittet for fylket.

Totalt vannkrav i kommunen (2018-2022)



Vannforbruk per innbygger i kommunen (2018-2022)



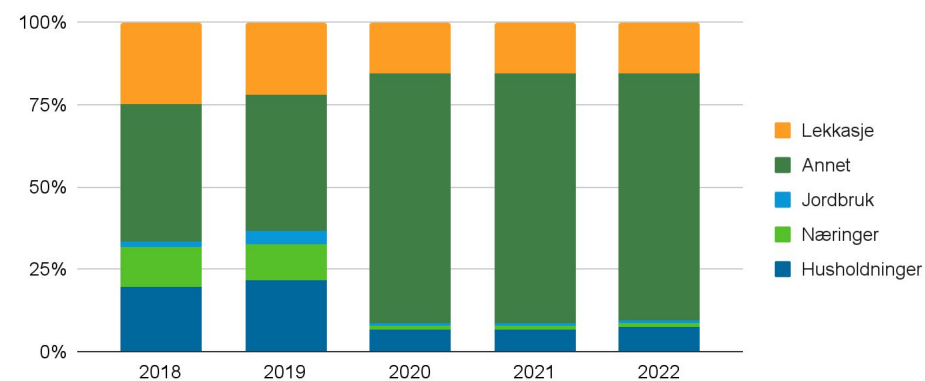
Andelen vann som går til lekkasje i kommunen er relativt lavt

Vannfordeling i kommunen

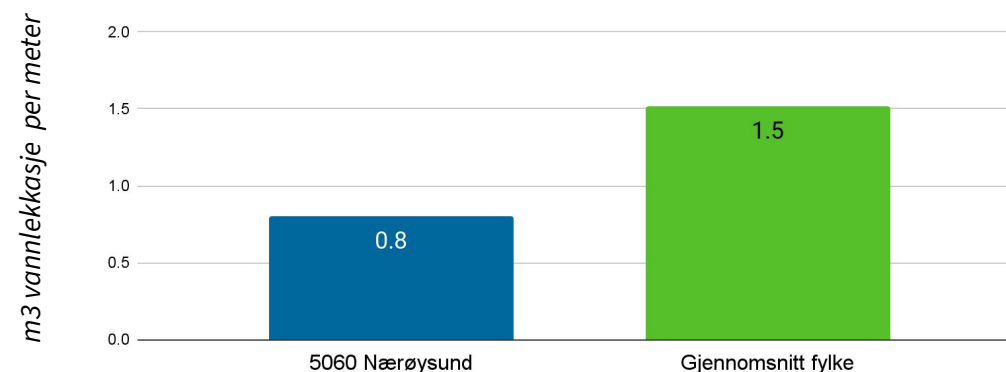
Fra 2018 til 2022 har andelen vann som går til lekkasje redusert fra 22 prosent til 7 prosent. Deretter har lekkasjenivået vært stabilt på rundt 7 prosent. Nærøysund kommunes lekkasjenivå er dermed lavere enn gjennomsnittlig lekkasje både i Norge (26 prosent) og Trøndelag (24 prosent). Denne forskjellen blir enda mer tydelig når man ser på vannlekkasje per meter kommunal ledning, der kommunen har en lekkasje på 0,8 m³ per meter ledning sammenlignet med fylkets gjennomsnitt på 1,5 m³.

Nærøysund kommune skiller seg imidlertid ut med en stor andel vannforbruk som går til annet forbruk sammenlignet med snittet i fylket (75 prosent mot fylkets snitt på 5 prosent).

Utvikling av vannfordeling i kommunen (2018-2022)



Estimert vannlekkasje per meter kommunal ledning (2022)



Kartleggingen av avfall tar for seg verdikjeden fra avfallshåndtering til behandling for 11 forskjellige materialgrupper

Systemgrenser

Systemgrensen for denne verdikjeden er definert rundt avfallshåndtering, sortering og behandling. Analysen tar kun for seg avfall fra husholdninger som følge av datatilgjengelighet på kommunenivå. Eksport og import av materialer er heller ikke inkludert i analysen.

Analyserte materialer

Restavfall

Avfall som blir igjen etter rene materialfraksjoner er utsortert, f.eks. brennbart.

Glass

Glasseballasjer og ikke-laminert vindusglass.

Papp

Blandet papp og papir, drikkekartonger, aviser og bøker.

Plast

Blandet plastemballasje og plast/hardplast. Ikke gummi.

Metaller

Kasserte forbruksvarer og emballasje av jern. Ikke bilvrak.

EE-avfall

Hvitevarer elektronikk, kabler, ledninger, lyskilder, og annet elektronisk.

Matavfall

Organisk avfall som lett kan brytes ned i biologiske prosesser. F.eks. Mat, blomster og bleier.

Treavfall

Ubehandlet trevirke, paller og tremøbler.

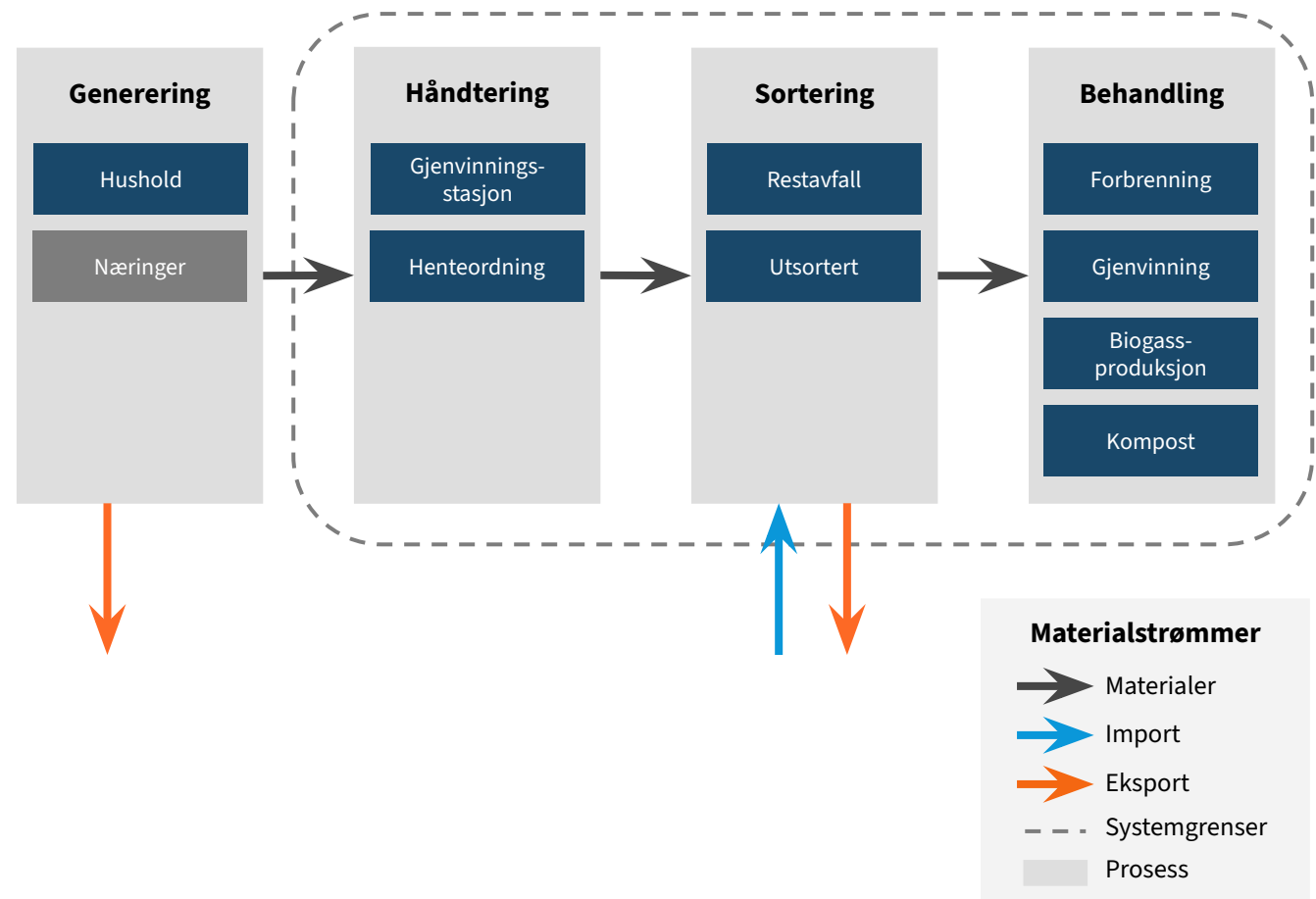
Hageavfall

Planterester, røtter, jord og bark.

Annet avfall

Avfall som ikke er definert av de andre kategoriene, f.eks. madrasser.

Overordnet illustrasjon av verdikjeden for avfall i kommunen



1] <https://www.ssb.no/natur-og-miljo/avfall/statistikk/avfall-fra-husholda>

Nærøysund kommune har større andel matavfall enn gjennomsnittet i fylket

Avfallskilder

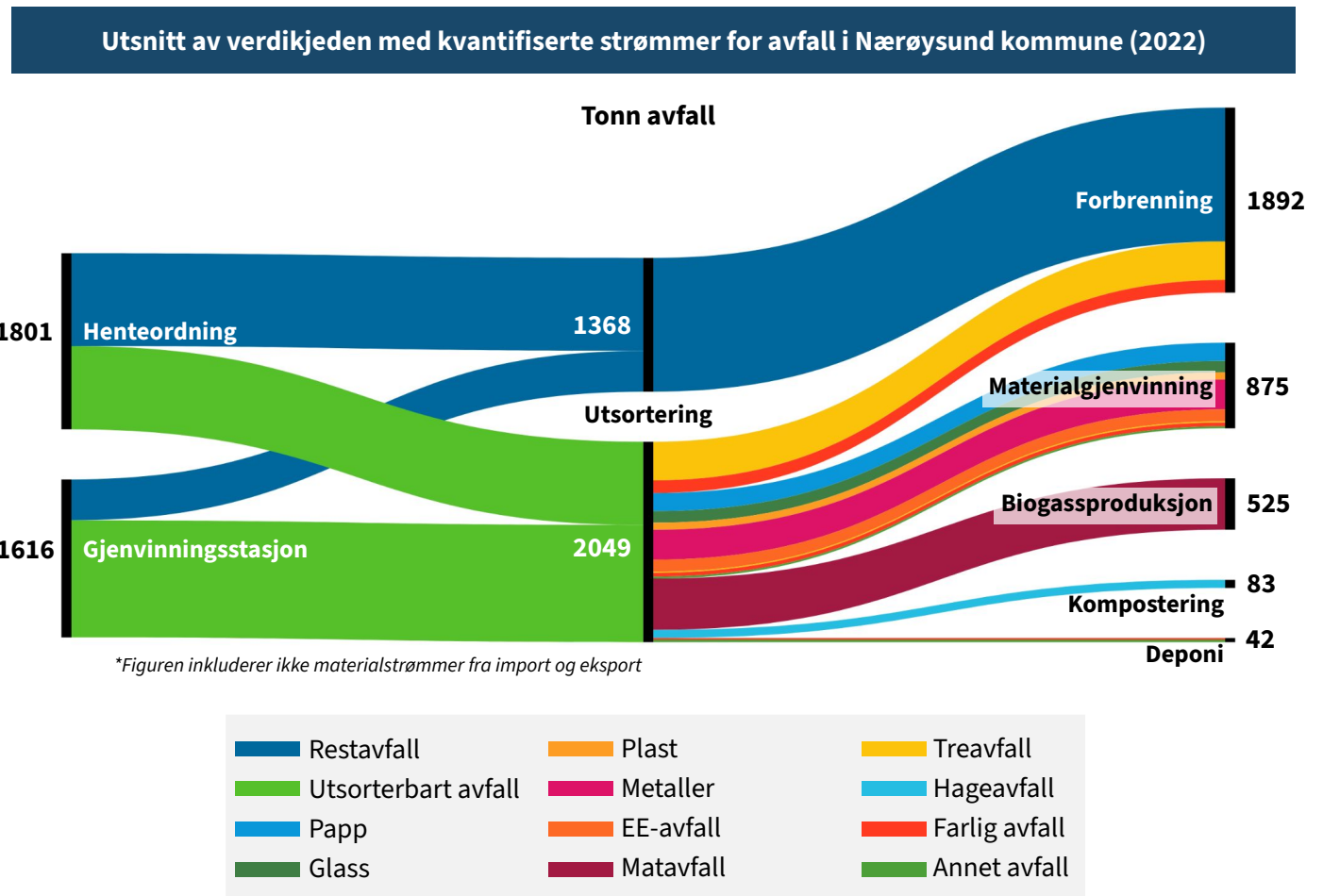
47 prosent av avfallet i Nærøysund kommune håndteres ved gjenvinningsstasjoner der innbyggerne selv transporterer og sorterer avfall i containere. Dette er i tråd med resten av fylket, der gjennomsnittet for andelen avfall fra gjenvinningsstasjoner også er 47 prosent.

Andel av avfall som blir sortert

Mengden avfall som sorteres i Nærøysund kommune er noe høyere enn snittet for fylket (60 prosent i Nærøysund mot 58 prosent i fylket). Dette resulterer også i at kommunen har en litt lavere andel restavfall enn snittet. Analysen indikerer at innbyggerne i kommunen er jevnt over flinke til å sortere avfallet sitt, og at kommunen lykkes med å oppmuntre til god avfallssortering.

Avfallsbehandling

Håndtering av avfall i Nærøysund kommune er tilnærmet lik resten av fylket, men med noen unntak. I kommunen går en stor andel matavfall til biogassproduksjon (16 prosent mot 8,5 prosent i resten av fylket). På den andre siden går det en mindre andel til kompostering. Dette tilsier at er husholdninger i Nærøysund kommune er flinke til å sortere matavfall, men at det muligens er noe hageavfall som feilsorteres til matavfall.

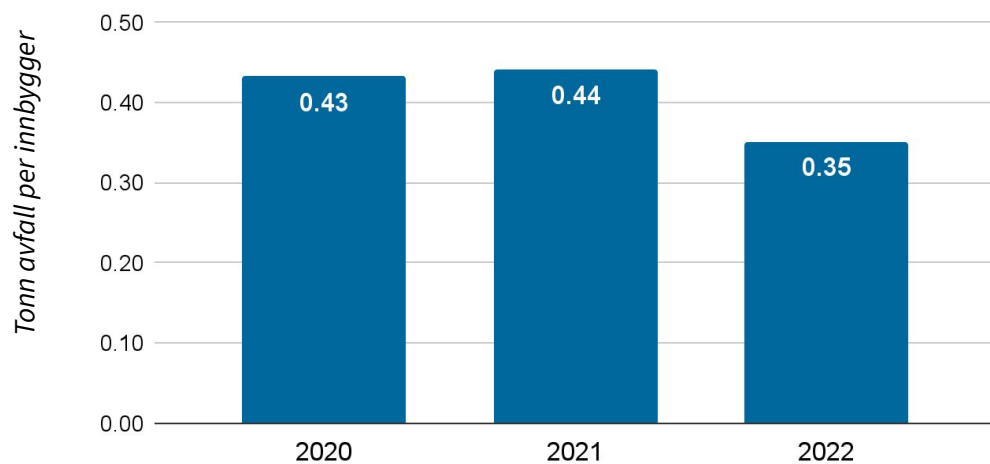


Nærøysund kommune har redusert avfallsmengden per innbygger siden 2021

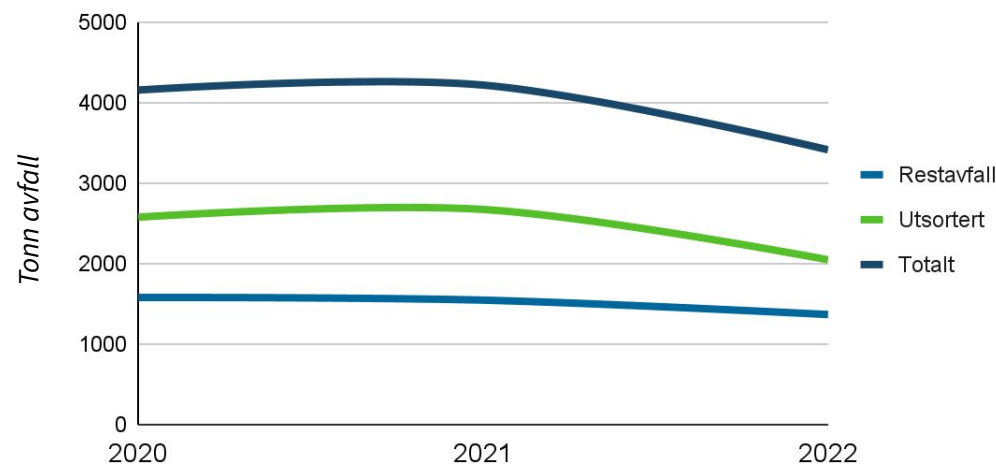
Utvikling av avfallsmengde i kommunen

I løpet av 2022 har avfallsmengden i kommunen blitt redusert fra omtrent 4 200 tonn til omtrent 3 400 tonn. Dette representerer en nedgang på 19 prosent, og reduksjonen ser i stor grad ut til å skyldes en nedgang i mengden sortert avfall på 23 prosent.

Total mengde avfall per innbygger i kommunen (2020-2022)



Total mengde avfall i kommunen (2020-2022)



Treavfall og annet avfall står for mesteparten av avfallsreduksjonen

Avfallsreduksjon

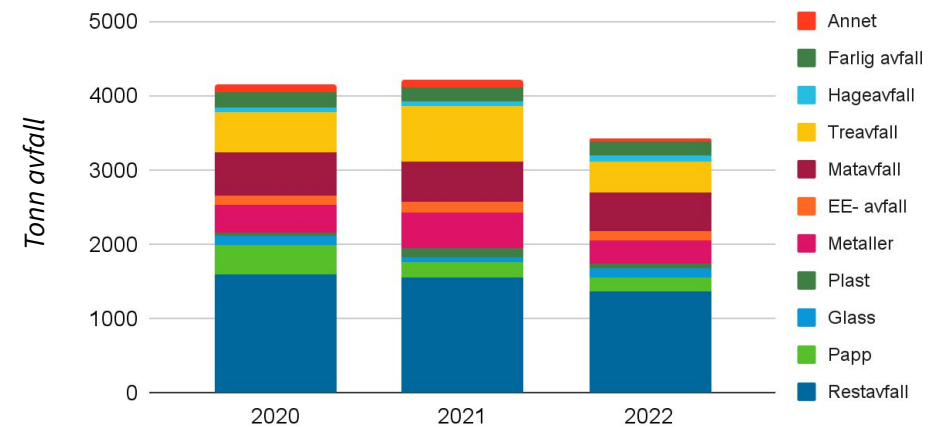
Reduksjonen i kommunens avfallsmengde kan i hovedsak tilskrives tre hovedkategorier: treavfall (-46 prosent), restavfall (-12 prosent) og metaller (-35 prosent). Kommunen har også hatt en reduksjon i andre avfallsmaterialer, slik som annet avfall (-58 prosent) og plast (-42 prosent). Disse utgjør imidlertid en mindre andel av det totale avfallet, og har således ikke hatt stor innvirkning på den generelle avfallsreduksjonen.

De eneste materialene som har økt i avfallsmengde er glass og hageavfall, som har økt med henholdsvis 92 og 50 prosent.

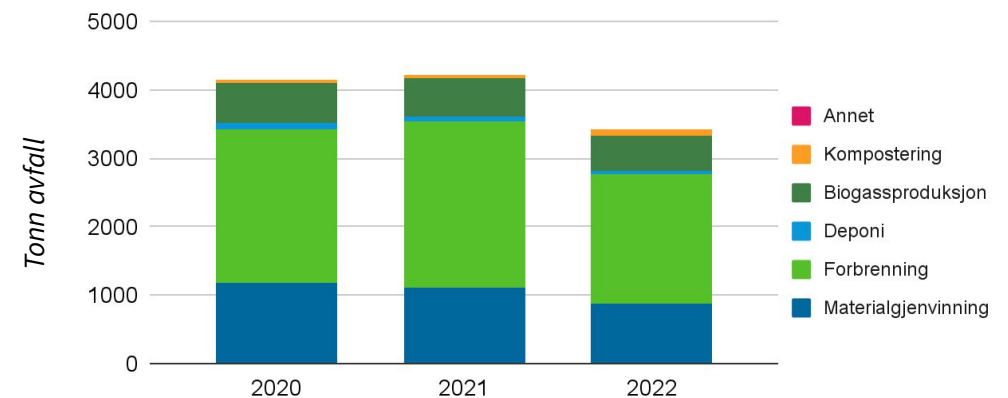
Hvordan påvirker dette avfallsbehandlingen?

Ettersom materialene med størst reduksjon behandles ved forbrenning (tre og rest), har dermed også denne avfallsbehandlingen redusert tilsvarende med 22 prosent. Som følge av reduksjonen i metaller har også mengden avfall som gjenvinnes gått ned med 21 prosent. Til sammen har andelen behandlingstyper holdt seg relativt stabil, noe som indikerer at reduksjonen i avfall ikke har hatt betydelige konsekvenser for avfallsbehandlingsmetoder.

Utvikling av fordeling av avfallsmaterialer kommunen (2020-2022)



Mengde avfallsbehandling i kommunen (2020-2022)



Kartleggingen av byggeråstoff tar for seg verdikjeden fra materialutvinning til avfall, men bygger på et ufullstendig datagrunnlag

Verdikjeden til byggeråstoff påvirker bærekraft i kommunen på flere måter, eksempelvis gjennom sirkulærpotensial (for å redusere avfall, redusere uttak og miljøpåvirkning), lokal produksjon og forbruk som minimerer transport.

Systemgrenser

Systemgrensen for analysen er definert til hele verdikjeden for byggeråstoff i kommunen, fra materialutvinning til avfall. På grunn av svært begrenset tilgang til førstehånds datakilder har det imidlertid vært nødvendig å estimere flere av materialstrømmene, hvor noen har blitt forkastet fra analysen. Eksempelvis estimeres avfall fra bygg ved hjelp av offentlig tilgjengelige data på nyopprettet bygningsmasse og avfallsfaktorer for ulike typer bygg. I figuren på neste side angis status for datakilden til hver materialstrøm i ulike farger.

Som følge av begrenset tilgjengelighet på datakilder ekskluderer analysen bla. hogst og andre byggematerialer som kartlegger denne materialgruppen.

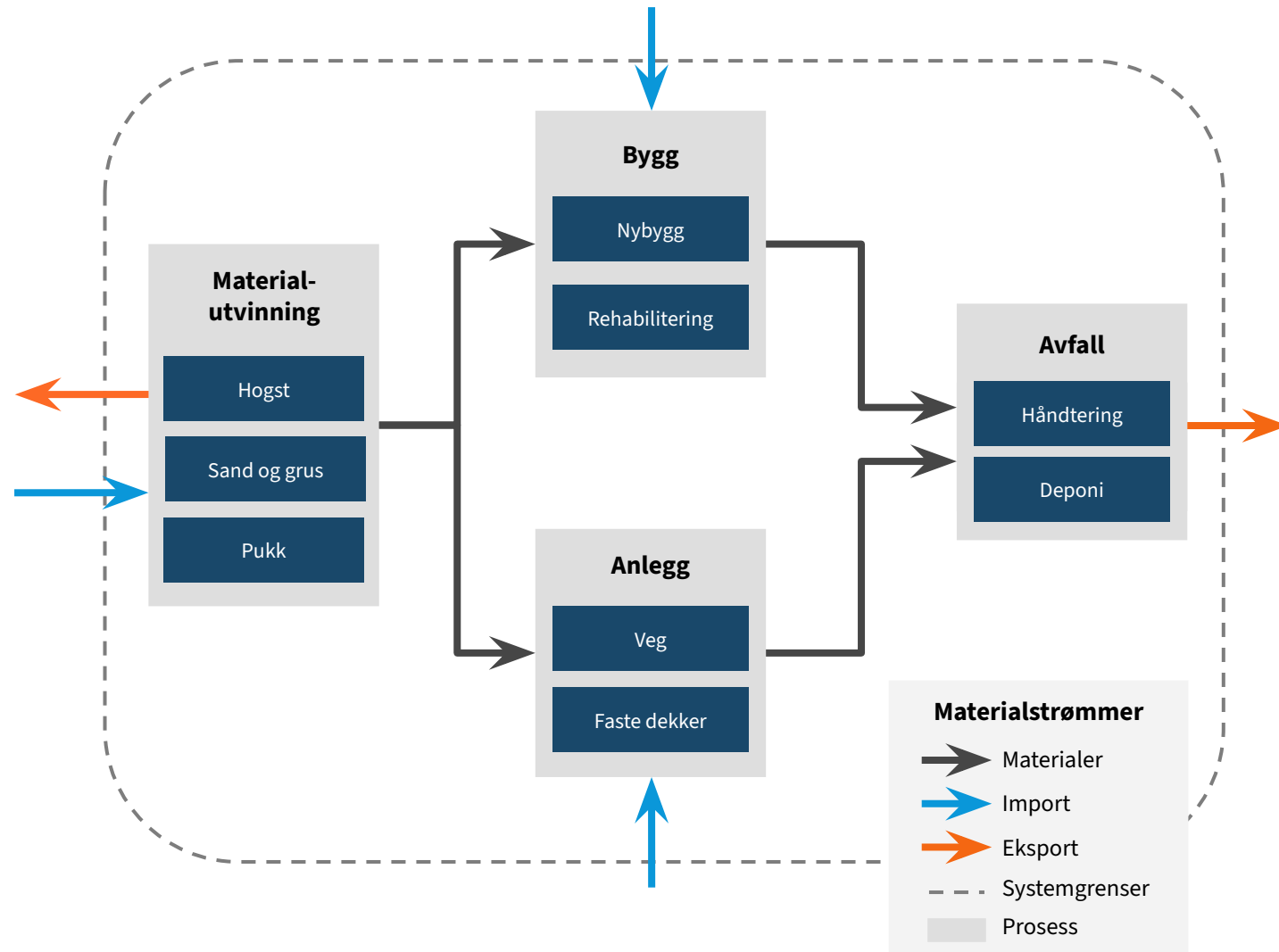
Analyserte materialer

Pukk: Byggeråstoff som produseres ved å knuse fjell. Dette er ofte seig naturstein, slik som granitt og gneis.

Løsmasser: Stein, sand og grus som ligger drappert over berggrunner.

Avfall: Avfall fra byggevirksomhet. Inkluderer både produsert avfall og overskuddsmasser.

Overordnet illustrasjon av verdikjeden for byggeråstoff i kommunen



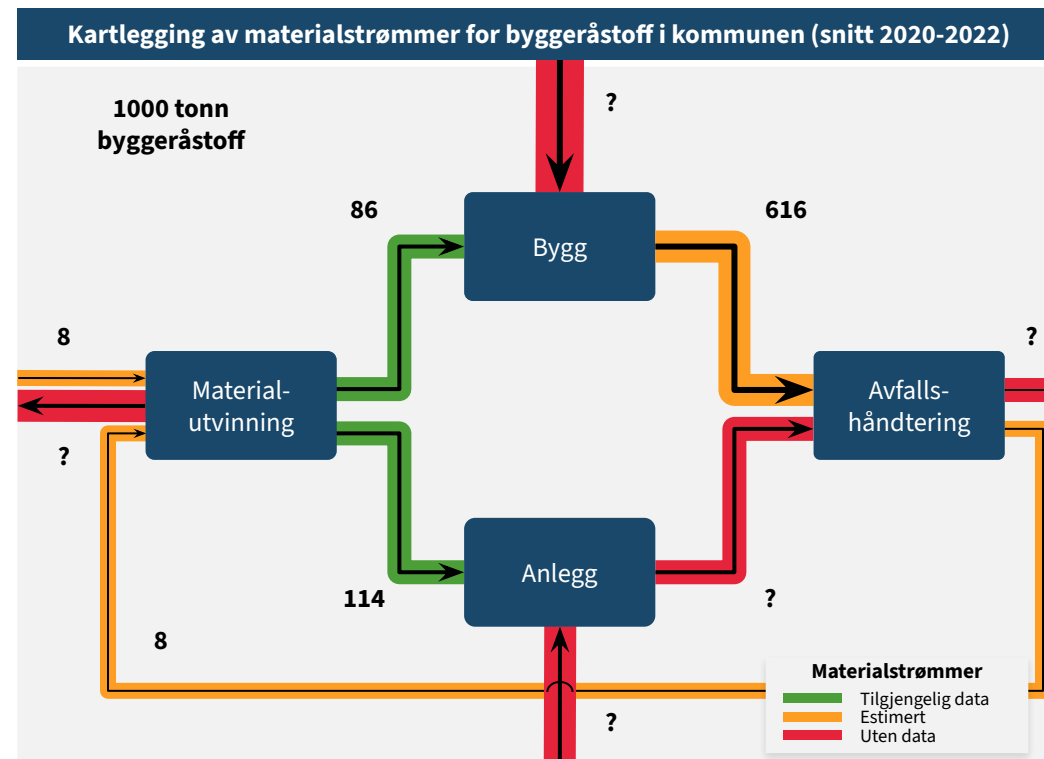
For å ta hensyn til årlige variasjoner er materialstrømmene for byggeråstoff i kommunen beregnet med gjennomsnitt for de tre siste årene

Bygg og anlegg er både en material- og utslippsintensiv næring, men samtidig en viktig næring for mange kommuner. Sammen med store avfallsmengder og lite gjenbruk av materialer indikerer dette et stort sirkulært potensial i næringen. Dette støttes av kunnskapsgrunnlaget til den nasjonale strategien for sirkulær økonomi, der bygg og anlegg er identifisert som næringen med størst potensial for sirkularitet.

Materialstrømmer for byggeråstoff

I perioden fra 2020 til 2022 var gjennomsnittlig uttak av kjemikalier og mineraler i Nærøysund kommune på 201.000 tonn per år. Dette tilsvarer 20,8 tonn per innbygger. Kommunen har et høyere uttak av disse materialene sammenlignet med snittet for fylket i samme tidsperiode, som var på 17,4 tonn per innbygger.

I Nærøysund kommune blir uttaket fordelt relativt jevnt mellom bygg og anlegg, men kommunen må fortsatt importere mye av materialene for å dekke behovet. I fylket som helhet går i gjennomsnitt 82 prosent av de utvunnede byggematerialene til anlegg.



Begrensninger i materialstrømmer

Manglende tilgjengelighet til datakilder begrenser kartleggingen for flere av materialstrømmene innen byggeråstoff. For å forbedre innsikten i dette området, etterlyses det et behov for utvikling av systemer for innhenting av denne typen data.

Figuren bidrar til å identifisere de manglende kildene og illustrerer potensialet for innsikter som kan oppnås hvis det etableres bedre systemer for datainnsamling. Grønne materialstrømmer baserer seg på offentlige data fra Direktoratet for Miljøforvaltning sitt ressursregnskap for byggeråstoff.

Gule materialstrømmer er estimert basert på eksisterende data, eksempelvis basert på data om oppføring av bygg og relaterte avfallsfaktorer. Røde materialstrømmer har ikke offentlig tilgjengelige datakilder. Dette omfatter:

1. Oppdaterte og spesifikke tall på import og eksport av byggeråstoff (både råmaterialer og bruksmaterialer), samt hva det skal brukes til.
2. Tall på avfallshåndtering av byggeråstoff (fra næringer), med hensyn til kilde, material og behandling.

1] Data fra SSB. Tabeller: 05939, 05940
 2] Dirmin. DMFs ressursregnskap for byggeråstoff
 3] Kartlegging overskuddsmasser 2020 (MEF)
 4] Ressursregnskap for Byggeråstoffer, Trøndelag 2018

5

Innbyggerundersøkelsen

484 respondenter i Nærøysund kommune har svart på spørsmål om bærekraft og innbyggermedvirkning

Respons Analyse gjennomførte en spørreundersøkelse til innbyggerne i Trøndelag på oppdrag fra Trøndelag fylkeskommune. Vi presenterer et utvalg av svarene her.

Formålet med undersøkelsen var å sette søkelys på tema bærekraft og bidra til innbyggermedvirkning i kommunenes beslutningsprosesser før ny planstrategi.

Undersøkelsen foregikk fra 5. september til 17. september 2023 og ble sendt ut som SMS med link til et web-spørreskjema. Målgruppen var alle innbyggerne i Trøndelag fylke.

Respondentene ble spurt om hvor enige de var i ulike utsagn. Hvert utsagn er besvart på en skala fra 1 til 6, hvor 1=Helt uenig og 6 = Helt enig. I denne rapporten presenteres en prosentandel som er enig i utsagnet (har svart 4, 5 eller 6)

Svarene fra innbyggerne i Nærøysund kommune tyder på at de:

- Har lavere tillit til kommunepolitikere sine enn snittet i Trøndelag
- Er mer involvert i sitt lokalsamfunn og frivillig arbeid enn fylket som helhet
- Er mindre opptatt av klima og miljø enn fylket for øvrig
- Er trygge på egen arbeidsplass, men oppgir at de er mindre trygge på at kommunen behandler alle rettferdig



484

respondenter i Nærøysund kommune
(Svarprosent 16 %)



54 %
menn

46 %
kvinner



51 %
Grunnskole/
Videregående/
Yrkeskole

25 %
1-3 år ved
Univ./Høgskole

24 %
4 år eller mer ved
Univ./Høgskole



71 %
Yrkesaktive

22 %
Trygdet/
pensjonist

3 %
Student/
skoleelev



Innbyggerne i Nærøysund kommune er lavere tillit til kommunepolitikerne sine enn snittet i Trøndelag

Andelen som er enige i følgende utsagn

27 %

**Kommunen bruker ressursene (tid og penger) på en god måte
(32 prosent i Trøndelag)**

Innbyggerne i Nærøysund kommune oppgir at de er mindre fornøyd med måten kommunen bruker sine ressurser enn resten av fylket.

1 av 3 innbyggere i kommunen oppgir at de har tillit til kommunepolitikerne. Andelen som har tillit er lavere enn snittet for resten av fylket.

Andelen som mener at kommunen evner å informere på en enkel og forståelig måte er lavere enn snittet i Trøndelag.

34 %

**Jeg har tillit til kommunepolitikerne
(41 prosent i Trøndelag)**

47 %

**Kommunen informerer innbyggerne på en enkel og forståelig måte
(51 prosent i Trøndelag)**



Innbyggerne i Nærøysund kommune er mer involvert i sitt lokalsamfunn og frivillig arbeid enn fylket som helhet

Andelen som er enige i følgende utsagn

54 %

Det er viktig for meg å engasjere meg i frivillig arbeid
(48 prosent i Trøndelag)

Spørreundersøkelsen tyder på at innbyggerne i Nærøysund kommune er mer involvert i sitt lokalsamfunn og frivillig arbeid enn fylket som helhet.

Samtidig tyder svarene på at innbyggerne er mindre fornøyd med Nærøysund kommune som oppvekstkommune enn snittet i fylket.

69 %

Jeg opplever at min kommune er god å vokse opp i
(73 prosent i Trøndelag)

36 %

Jeg opplever at jeg har mulighet til å være med å påvirke utviklingen i mitt lokalsamfunn
(32 prosent i Trøndelag)



Innbyggerne er mindre opptatt av klima og miljø enn fylket for øvrig

Andelen som er enige i følgende utsagn

35 %

Fremkommeligheten for syklist og gående bør prioriteres fremfor bilister
(43 prosent i Trøndelag)

Spørreundersøkelsen tyder på at innbyggerne i Nærøysund kommune er mindre opptatt av klima og miljø enn snittet i fylket.

Innbyggerne i Nærøysund kommune er litt mindre opptatt av at kommunen bidrar til å redusere klimagassutslippene enn snittet i fylket.

De svarer i mindre grad enn snittet i fylket at de selv tar bærekraftige valg, selv når det koster dem mer. De er også mindre tilbøyelige enn snittet i fylket til å prioritere syklist og gående fremfor bilister.

43 %

Jeg tar bærekraftige valg selv når det koster meg mer
(48 prosent i Trøndelag)

57 %

Det er viktig for meg at min kommune bidrar til å redusere klimagassutslippene i Norge
(60 prosent i Trøndelag)

Innbyggerne er trygge på egen arbeidsplass, men oppgir at de er mindre trygge på at kommunen behandler alle rettferdig



Andelen som er enige i følgende utsagn

34 %

Jeg kjenner ikke til barn og unge i min kommune som er forhindret fra å delta på fritidsaktiviteter på grunn av økonomi (38 prosent i Trøndelag)

Ut fra svarene å dømme opplever innbyggerne i Nærøysund kommune i noe større grad enn resten av fylket fattigdom i form av at barn og unge blir ekskludert fra fritidsaktiviteter på grunn av økonomi.

De oppgir å være mindre trygg enn snittet i fylket på at kommunen behandler alle rettferdig uavhengig av kjønn, funksjonsevne, etnisitet, religion, seksuell orientering el.

Innbyggerne oppgir at de i litt større grad enn snittet av fylket er trygge på egen arbeidsplass.

49 %

Jeg er trygg på at kommunen behandler alle grupper rettferdig uavhengig av kjønn, funksjonsevne, etnisitet, religion, seksuell orientering e.l. (56 prosent i Trøndelag)

75 %

Jeg er ikke bekymret for at min arbeidsplass blir overflødig i fremtiden (74 prosent i Trøndelag)

6

Nasjonale og regionale rammer for bærekraftsarbeid

- Nasjonale forventninger og oversikt regionale planer
- Rød tråd i plan og styringssystem
- Oversikt tilskudd og virkemidler
- Oversikt kunnskapsgrunnlag

Nasjonale forventninger og oversikt over regionale planer

Regjeringen legger hvert fjerde år fram nasjonale forventninger til regional og kommunal planlegging for å fremme bærekraftig utvikling i hele landet. Forventningene skal følges opp i arbeidet med planstrategier og planer i fylkeskommunene og kommunene, og legges til grunn av statlige myndigheter når de deltar i planprosessene.

Forventninger til regional og kommunal planlegging for 2023-2027 ble vedtatt 20. juni 2023.

De nasjonale forventningenes rolle i plansystemet

Hensikten med forventningsdokumentet er å etablere et felles grunnlag for fylkeskommunene, kommunene og statlige myndigheter slik at planprosessene blir effektive og målrettet og at unødige innsigelser unngås. Forventningsdokumentet er retningsgivende, og gjelder for hele landet og for ulike plansituasjoner. De må derfor tilpasses regionale og lokale forhold gjennom gode planprosesser.

Planleggingen skal fremme bærekraftig utvikling

Som samfunnsutviklere, tjenesteytere og planmyndigheter er fylkeskommunene og kommunene avgjørende for at Norge skal lykkes med å realisere en bærekraftig samfunnsutvikling i hele landet. Nasjonale klima- og miljømål gir rammer for planleggingen og er sentrale for at bærekraftsmålene kan nås.

Viktige planutfordringer fremover

Norge har gode forutsetninger for å nå mange av bærekraftsmålene innen 2030. Likevel er det utfordringer med å nå målene om reduserte klimautslipp, ansvarlig forbruk, ressursbruk, bevaring av naturmangfold og mindre ulikhet. Dette er utfordringer som må løses gjennom planlegging. I tillegg møter kommunene andre store samfunnsutfordringer som følge av en aldrende befolkning med større omsorgsbehov og mangel på arbeidskraft.



Forventningsdokumentet er bygd opp rundt FNs bærekraftsmål og 2030 agendaen

Forventningsdokumentet er bygd opp rundt 2030 agendaens fem overordnede perspektiver:

Samordning og samarbeid i planleggingen (mål 11, 16 og 17)

Regional og kommunal planlegging er fylkeskommunenes og kommunenes viktigste styringsverktøy for en bærekraftig samfunnsutvikling basert på et lokalt folkestyret. Oppdaterte planer som bygges på et godt kunnskapsgrunnlag er nødvendig for å ta tak i aktuelle utfordringer og for å sikre at nasjonale rammer og mål følges opp. Planprosesser som er åpne og involverende gir legitimitet til vedtatte planer. Det er samtidig viktig at planene er realistiske og legger til rette for effektiv ressursbruk i det offentlige og i det private.

Trygge og inkluderende lokalsamfunn (mål 1, 3, 5, 8, 10, 11, 12, 13 og 15)

Et sosialt bærekraftig samfunn forutsetter at vi lykkes med å utvikle store og små byer, større og mindre tettsteder og spredtbygde strøk, slik at det er godt å bo, leve og arbeide der. Samfunns- og arealplanleggeren skal sikre fysiske omgivelser og sosiale arenaer som er varierte, inkluderende og varige, med tilgang til nødvendige tjenester for alle deler av befolkningen. Gode lokalsamfunn og nabolag gir grunnlag for stabile bomiljøer og livskvalitet i ulike deler av livet. Attraktive og godt planlagte omgivelser, tilgang til natur og varierte tilbud og møteplasser er viktig for identitet, folkehelse og miljø.

Velferd og bærekraftig verdiskaping (mål 2, 3, 4, 7, 8, 9, 11, 12, 12 og 14)

Regional og kommunal planlegging er viktige verktøy for å legge til rette for grønne næringer og overgangen til en mer sirkulær økonomi, sikre god infrastruktur og bidra til omstilling i offentlig sektor. Helhetlig planlegging er nødvendig for å sikre ressursgrunnlaget for utvikling av natur og kulturbaserte næringer som landbruk, reindrift, fiskeri og reiseliv. Planlegging og kunnskap om regionale og lokale forutsetninger kan gi et betydningsfullt bidrag til å stimulere bærekraftig næringsutvikling i hele bredden av næringslivet og bidra til vekstrkraftige regioner og lokalsamfunn.

Klima, natur og miljø for fremtiden (mål 3, 6, 7, 11, 13, 14 og 15)

Langsiktig velferd, verdiskaping og livskvalitet i tråd med bærekraftsmålene er avhengig av at mange hensyn ivaretas samtidig. Helhetlig samfunns- og arealplanlegging må bidra til at innsatsen for klima og miljø ses i sammenheng og på tvers av sektorene. Viktige tema i regionale og kommunale planer framover vil være hensyn til naturmangfold, omstilling til et klimarobust lavutslippssamfunn, langsiktige arealvurderinger for å minimere arealtapet av natur og helhetlig forvaltning av vannressursene.

Samfunnssikkerhet og beredskap (mål 2, 3, 6, 11, 13 og 16)

Sikre og oversiktlige lokalsamfunn er den viktigste rammen for at vi alle skal ha en trygg hverdag. Fylkeskommunene og kommunene kan som planmyndigheter bidra til dette ved å legge til rette for at ny utbygging er trygg mot naturfarer nå og i framtidens klima, og mot ulykker og annen samfunnsrisiko. Dette sikres best gjennom tverrfaglig og helhetlig arbeid med samfunns- og arealplaner, risiko- og sårbarhetsanalyser og beredskapsplaner. Samfunnet er avhengig av at planleggingen sikrer arealer for matproduksjon og bidrar til tilgang til rent og tilstrekkelig drikkevann, kraftforsyning og kommunikasjon. God beredskap er også avhengig av at Forsvarets arealbehov ivaretas.



Regjeringen forventer at fylkeskommunene og kommunene legger bærekraftsmålene, de nasjonale klima- og miljømålene og lokalt folkestyre til grunn for samfunns- og arealplanleggingen, og legger til rette for trygge, bærekraftige og levende lokalsamfunn i hele landet.

Oversikt over regionale planer og strategier

Regional planlegging skal etter plan- og bygningsloven stimulere den fysiske, miljømessige, helsemessige, økonomiske, sosiale og kulturelle utviklingen i regionen.

Planer og strategier er stadig i utvikling, og alle oppdaterte planer finnes på [Trøndelag fylkeskommunes hjemmeside for regional planlegging](#).



[Trøndelagsplanen 2019-2030](#) skal vise i hvilken retning vi vil at Trøndelag skal utvikle seg – hvor Trøndelag skal være i 2030. Planen skal mobilisere til samarbeid og felles satsing for å få den utviklinga vi ønsker i regionen.




[Trøndelagsplanen](#), regional planstrategi i fylkestingsperioden 2020–2023 angir hvilke prioriterte satsingsområder det skal arbeides med i kommende fylkestingsperiode. Det betyr at de vedtatte satsingsområdene skal videreføres inn i Utfordringsdokumentet til Økonomiplanen.




[Utfordringsdokumentet 2024-2027](#) skal gi innsikt i fylkeskommunens utfordringer, muligheter og utvikling. Dokumentet skal gi politikerne et kunnskapsgrunnlag for å kunne gjøre politiske prioriteringer, der de gir tydelige styringssignaler til fylkeskommunens arbeid. Videre viser [Økonomiplan 2023-2026](#) hvilke satsinger fylkestinget har vedtatt og prioritert.




[Regional plan for arealbruk](#) (RPA) skal være et dokument som kommunene bruker som støtte i deres planarbeid. Planen skal være et redskap for god samfunnsutvikling på tvers av kommunegrensene og peke på en retning for utviklingen av Trøndelag mot 2030.



[Regional plan for kulturmiljø](#) skal gi føringer for en regional kulturmiljøpolitikk for Trøndelag. Planen er avgrenset til faste kulturminner, kulturmiljø, kulturlandskap og fartøy, uavhengig av om de har formelt vern eller ikke. Planen gjelder i perioden 2022–2030.



[Regional plan for Dovrefjellområdet](#) skal fastlegge en langsiktig og helhetlig strategi for arealforvaltningen i planområdet. Planen skal forene målene om lokal omstilling og utvikling med nasjonale mål om en helhetlig forvaltning av fjellområdene og sikring av villreinens leveområder.



[Regional plan for Forollhogna villreinområde](#) er en langsiktig og helhetlig strategi for forvaltningen av et prioritert fjellområde som er spesielt viktig for villreinens framtid i Norge. Planen skal i tillegg til å ivareta villreinens leveområde også avklare rammer og muligheter for bærekraftig verdiskaping og næringsutvikling i området og samordne hensynet til forsvarlig villreinforvaltning og lokalsamfunnets behov for utvikling.

Oversikt over regionale planer og strategier



[Regional plan for vannforvaltning for Trøndelag vannregion](#) beskriver hvordan vi ønsker å forvalte vannmiljøet og vannressursene i vannregionen i et langsiktig perspektiv.



[Balansekunst - kulturstrategi for Trøndelag](#) har som ambisjon å gi innhold til og retning for samfunnsutvikling i Trøndelag. Her er kultur i bred forstand en sentral faktor.



[Delstrategi trafiksikkerhet](#) skal bidra til å operasjonalisere og konkretisere de føringer som er lagt i Trøndelagsplanen og samferdselsstrategien innenfor området trafiksikkerhet.



[Sånn gjør vi det - Trøndelags strategi for klimaomstilling](#) skal gi inspirasjon og være en ledesnor for hvordan klimaarbeid skal gjøres i Trøndelag. Trøndelags strategi for klimaomstilling skal være et nyttig verktøy for fylkeskommunen og kommunene.




[Strategi for ladeinfrastruktur i Trøndelag](#) ble etablert for å bidra til å utvikle og opprettholde et godt nettverk for hurtigladere i fylket.



[Delstrategi Gods](#) har som mål Trøndelag skal ha et vegnett og en jernbane og havnestruktur som legger til rette for konkurransedyktig næringsliv nært råstoffene, og at fylkeskommunen skal bidra til at godstransport på sjø og bane blir gode og reelle alternativer til veg.



[Kompetansestrategi for Trøndelag](#) har som mål at enkeltmennesker og virksomheter har en kompetanse som gir Trøndelag et konkurransedyktig næringsliv, en effektiv og god offentlig sektor og at færrest mulig står utenfor arbeidslivet.



[Samferdselsstrategien i Trøndelag](#) har en visjon om "Ett tilgjengelig Trøndelag" for å samle Trøndelag til en region og da må ha et felles samferdselstilbud.



[Delstrategi Sjø](#) har som formål å operasjonalisere og utdype linjene som ble vedtatt i samferdselsstrategien.



[Et verdiskapende Trøndelag - Strategi for innovasjon og verdiskaping](#) har som mål at trøndersk næringsliv skal være konkurransedyktig både nasjonalt og internasjonalt. Det er et mål at verdiskaping og vekst skal skje i hele Trøndelag.

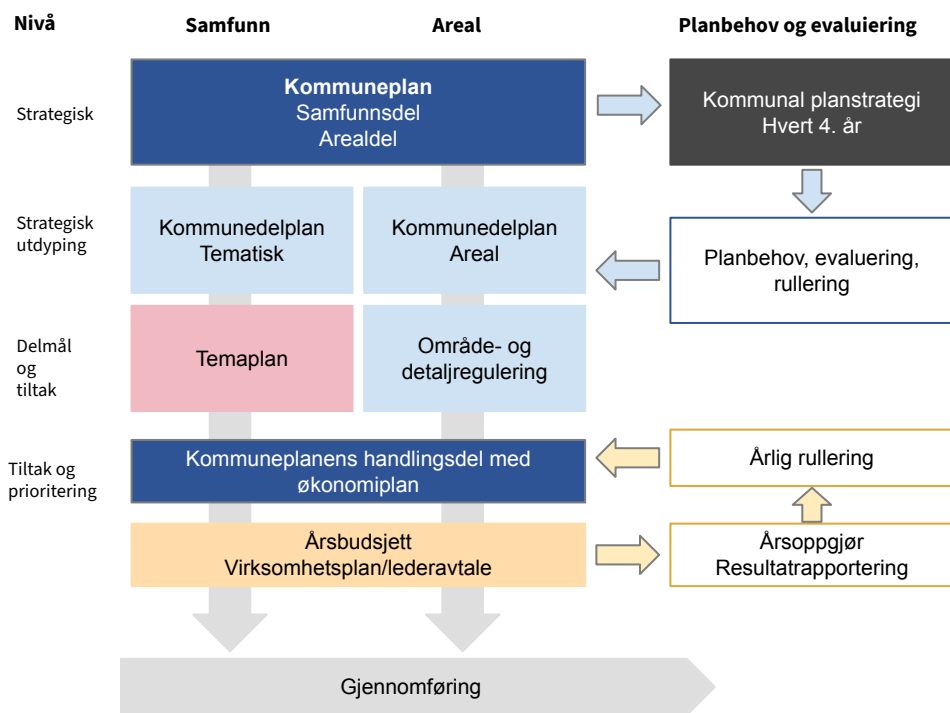


[Vegstrategien](#) skal kommunisere til samarbeidspartnere om hvilke overordnede mål og strategier fylkeskommunen har for å løse utfordringer og behov innenfor vegområdet. Det er gitt mål innenfor temaene trafiksikkerhet, fremkommelighet, klima og miljø og vegeierrollen.



[Delstrategi Mobilitet](#) operasjonaliserer og konkretiserer føringer og forventninger innenfor mobilitetsområdet som ligger i Trøndelagsplanen og samferdselsstrategien.

Rød tråd i plan og styringssystem



Figuren viser hvilke planer en kommune er forutsatt å skulle lage og hvordan de forholder seg til hverandre. Alle planer vedtas politisk med unntak av virksomhetsplaner.

Planstrategi: Planstrategi er første ledd i kommunens plansystem og langsiktige samfunnsplanlegging. Kommunestyret skal minst en gang i hver valgperiode (fireårsperiode), og senest innen ett år etter konstituering, utarbeide og vedta en kommunal planstrategi. Hensikten med planstrategien er å vurdere hvilke planer som skal utarbeides og revideres i valgperioden. Det skal i tillegg vurderes om det er behov for å revidere hele eller deler av kommuneplanen.

Kommuneplan: Kommuneplanen er kommunens overordnede strategiske styringsdokument og inneholder mål og retningsvalg for kommunens utvikling. Kommuneplanen består av en samfunnsdel og en arealdel. Samfunnsdelen beskriver langsiktige utfordringer, mål og strategier for lokalsamfunnet som helhet og kommunen som organisasjon. Samfunnsdelen bør også inneholde en langsiktig arealstrategi som kan legge føringer for arealdelen. Arealdelen beskriver hovedtrekkene i arealdisponeringen, og angir rammer og betingelser for hvilke nye tiltak og ny arealbruk som kan iverksettes. Kommuneplanen har en handlingsdel som angir hvordan planen skal følges opp i fireårsperioden, og denne revideres årlig.

Virksomhetsplaner: Alle virksomheter skal hvert år utarbeide en virksomhetsplan for sin virksomhet, og denne skal oppdateres løpende. Virksomhetsplanen er et administrativt verktøy som skal sikre sammenheng mellom organisasjonens mål, tiltak og resultater, samt oppfølging av politiske vedtak, lover og forskrifter. Mål, strategier og oppdrag fra kommuneplanen, temaplaner og handlings-programmet følges opp og implementeres i virksomhetene gjennom virksomhetsplanene.

Plan- og bygningslovens §3.1 slår fast at planleggingen skal bygge på økonomiske og andre ressursmessige forutsetninger for gjennomføring. Det er viktig at det er en god sammenheng mellom de politisk vedtatte kommunale planene og den samlede virksomhetsstyringen i kommunen, men også mellom planene og de ulike tjenesteområdene. Konkrete og etterprøvbare målsettinger og tiltak vil gjøre det lettere å få til denne sammenhengen og kunne sikre en bedre oppfølging av planene. Samfunnsdelen bør være et reelt styringsverktøy som blir konkretisert gjennom en handlingsplan, og tjenesteområdene i kommunen bør ha et selvstendig ansvar for å følge opp samfunnsdelen og tilhørende handlingsplan. Jevnlige rapporteringer og evalueringer er viktig for at politikere og administrasjon skal kunne få et godt kunnskapsgrunnlag for videre arbeid. En langsiktig arealstrategi, utarbeidet som del av kommuneplanens samfunnsdel (evt. som en del av planstrategien), er viktig for å få til en god kobling mellom samfunnsdel og arealdel.

Oversikt tilskudd og virkemidler

Kommuner oppgir at det er få dedikerte ressurspersoner i kommunene som jobber med søknadsskriving og rapportering. I tillegg er rapporteringen på bruk av midler omfattende og ressurskrevende. En [nasjonal kartlegging](#) viser også at få kommuner er gode på å søke tilskudd.

I dag finnes det ikke en lett tilgjengelig og oppdatert helhetlig oversikt over øremerkede tilskudd til kommunesektoren. Frem til en slik ordning er på plass har man valgt å lage en oversikt over tilskuddsordninger for Trønderske kommuner. Oversikten er ikke uttømmende (status per 01.11.2023).

Barne- og familiedepartementet

- [Tilskudd til foreldrestøttende tiltak](#): Tilskuddsmidlene tildeles som stimuleringsmidler for å styrke kommunenes foreldrestøttende arbeid, og for å stimulere til økt samarbeid med frivillig sektor i det foreldrestøttende arbeidet.
- [Tilskudd til fritidskasser i kommunene](#): Kommuner kan søke tilskudd til å dekke kostnader til utstyr, reise, cup, leir og/eller deltakeravgifter i faste, organiserte aktiviteter for målgruppen. Deltakeravgifter omfatter både kontingent og treningsavgift.
- [Tilskudd til inkludering av barn og unge](#): Nasjonal tilskuddsordning for inkludering av barn og unge, Barne- og ungdomstiltak i større bysamfunn og Støtte til oppfølgings- og losfunksjoner for ungdom.
- [Erasmus pluss ungdom](#): Støtteordninger til prosjekter for personer mellom 13 og 30 år eller som jobber med ungdom.

Digitaliseringsdirektoratet

- [Dette er Stimulab | Digdir](#): Stimulab er stimuleringsordningen for innovasjon og tjenestedesign, og skal støtte og stimulere til brukerorientert eksperimentering og nyskaping i forvaltningen.

Distriktssenteret - Kompetansesenter for Distriktsutvikling

- [Merkur-programmet](#): Merkur-programmet sikrer distrikta tilgang til nærbutikk og bokhandel av god kvalitet.

ENOVA

- [Støtte til energiltak i kommunale boliger](#): Regjeringen har gitt Enova et særlig oppdrag om å iverksette en ordning for energiltak i kommunale boliger i 2022. Formålet er å motivere kommunene til å fremskynde investeringer i tiltak som medfører varige reduserte energikostnader hos leietakerne.

Helsedirektoratet

- [Helhetlig støtte til pårørende med krevende omsorgsoppgaver](#): Hensikten med tilskuddsordningen er å bidra til å bedre pårørendes situasjon gjennom å styrke pårørendearbeid på individ-, - tjeneste- og systemnivå.
- [Rådgivnings-, støtte- og veiledningstjenester innen psykisk helse, rus og vold](#): Formålet med tilskuddet er å lette livssituasjonen, eller styrke evnen til å håndtere den, for mennesker som opplever vansker knyttet til psykisk helse, rus og vold.
- [Kommunalt rusarbeid](#): Tilskuddsordningen skal bidra til forbedret livskvalitet, mestring og mulighet for en aktiv og meningsfull tilværelse for personer med rusmiddelrelaterte problemer og deres pårørende.
- [Tilbud til barn og unge med psykiske plager og problematisk rusmiddelbruk og behov for sammensatte tjenester](#): Målet for ordningen er å styrke tilbudet til barn og unge som har behov for langvarig, tilpasset og/eller sammensatt oppfølging.
- [Vertskommunene](#): Tilskuddsordningen skal kompensere vertskommunene for de beboerne som valgte å bli boende i institusjonskommunen.
- [Tiltak for å øke kompetansen i helse- og omsorgstjenestene til personer med utviklingshemming](#): Målet er å styrke fag- og tjenesteutvikling og kompetanseheving hos personell som yter tjenester til personer med utviklingshemming.
- [Etablering og utvikling av kommunale frisklivs-, lærings- og mestringstilbud - Helsedirektoratet](#): Tilskuddsordningen skal stimulere kommunene til etablering og videre utvikling av kommunale frisklivs-, lærings- og mestringstilbud som bidrar til å fremme helse og livskvalitet, forebygge sykdom, tidlig intervensjon, og til at brukerne lærer å mestre livet med sykdom

Oversikt tilskudd og virkemidler

Helsedirektoratet (forts.)

- [Særlig ressurskrevende helse- og omsorgstjenester](#): Alle kommuner som yter særlig ressurskrevende helse- og omsorgstjenester til enkeltmottakere kan søke om delvis refusjon av direkte lønnsutgifter knyttet til disse tjenestene.
- [Aktivitetstiltak for å motvirke ensomhet og passivitet](#): Formålet med tilskuddsordningen er å motvirke ensomhet og passivitet og å skape aktivitet, deltakelse, sosialt fellesskap og møteplasser.
- [Psykisk helse i skolen](#): Formålet med ordningen er å styrke området psykisk helse i skolen med fokus på bedre læringsmiljø, økt kompetanse, trivsel og samarbeid mellom instanser og tjenester for barn og unge.
- [Styrking av legevaktstjenesten i distriktskommuner](#): Målet med tilskuddsordningen er å bidra til bedre rekruttering og redusert vaktbelastning i kommunens legevaktordning, i kommuner med særlige rekrutteringsutfordringer. Alle kommuner i sentralitetsklasse 5 og 6 (SSB) med befolkningstall < 5000 kan søke tilskuddet.
- [Styrking og utvikling av helsestasjons- og skolehelsetenesta](#): Tilskuddet går til å styrke kapasitet og videreutvikle tilbudet i helsestasjons- og skolehelsetjenesten. Tilskuddet skal, jf. regelverket, ikke kompensere for eventuelle kutt i stillinger kommunen finansierer over kommuneramma.

Husbanken

- [Boligpolitiske virkemidler](#): Bostøtte, startlån, lån til: boligkvalitet, barnehager, studentboliger og utleieboliger. Investeringsstilskudd, tilskudd utleieboliger, tilstandsvurdering og boligsosiale tiltak.

Justis- og beredskapsdepartement

- [Tilskuddsordning for forebygging av radikaliserings og voldelig ekstremisme i kommunene](#): Tilskuddet skal gå til konkrete kommunale prosjekter innen forebygging eller bekjempelse av radikaliserings og voldelig ekstremisme.

Integrerings- og mangfoldsdirektoratet

- [Integreringstilskot](#): Formålet med tilskuddet er at kommunene skal gjennomføre et planmessig og aktivt busettings- og integreringsarbeid, slik at flyktningene kan forsørge seg selv og ta del i samfunnet.
- [Tilskot for einslege mindreårige flyktningar med fleire](#): Tilskuddet skal dekke aktiviteter og tiltak som bidrar til at enslige mindreårige flyktninger blir busette så raskt som mulig og får et godt bo- og omsorgstilbud.
- [Tilskudd for bosetting av personer med nedsatt funksjonsevne eller atferds vansker](#): Kommunene kan søke tilskudd ved bosetting av personer med alvorlig funksjonsnedsettelse, alvorlige rus- eller adferdsproblemer.

Kommunal og distriktdepartement

- [Tilskudd til politiske partier](#): Statlig partistøtte gis til registrerte politiske partier på nasjonalt, regionalt og kommunalt nivå. Utbetaling av tilskudd forutsetter at partiledet har oppnådd stemmer ved sist foregående valg.
- [Tilskudd til økt digital deltakelse og kompetanse i 2023](#): Formålet med tilskuddet er å legge til rette for etablering av et lavterskel veiledningstilbud for personer med liten eller ingen digital kompetanse.
- [Tilskuddsordning for utprøving av bygdevekstvtaler](#): Bygdevekstvtaler er eit nytt distriktspolitisk verkemiddel som skal bidra til busetting, tilgang på arbeidskraft og framtidsetta næringsutvikling i nokre av dei mest spreiddbygde områda av Noreg.

Klima- og miljødepartement

- [Tilskudd for å ivareta naturmangfold i kommuneplanleggingen](#): Kommuner kan søke om midler til tiltak som bidrar til å styrke arbeidet med naturmangfold. I Stortingsmeldingen Natur for Livet (Meld. St. 14 (2015 - 2016)) er utarbeiding av en kommunedelplan for naturmangfold pekt på som et viktig virkemiddel for å synliggjøre naturmangfoldverdiene i kommunenes eget planarbeid.

Oversikt tilskudd og virkemidler

Klima- og miljødepartement (forts.)

- [Tilskudd til vassmiljøtiltak – generell vassforvaltning](#): Tilskuddsordninga skal bidra til å nå miljømåla i vassforskrifta. Overflatevann skal beskyttes mot forringing, forbedres og gjenopprettes med sikte på at vassforekomsten skal minst ha god økologisk og god kjemisk tilstand.
- [Tilskudd til trua arter](#): Tilskuddsordningen omfatter blant annet tiltak som bidrar til å ta vare på økologiske funksjonsområder for prioriterte arter.

Miljødirektoratet

- [Klimasats – støtte til klimatiltak](#): Klimasats er en støtteordning for kommuner og fylkeskommuner som vil kutte utslipp av klimagasser og bidra til omstilling til lavutslippssamfunnet.
- [Statlig sikring av friluftslivsområder](#): Kommuner og interkommunale friluftsråd kan søke Miljødirektoratet om økonomisk støtte til å sikre seg råderett over friluftslivsområder eller ferdselsårer gjennom kjøp eller bruksavtale.
- [Tilskudd til nasjonale turiststier](#): Tilskuddsordningen skal bidra til å ta vare på opplevelsese- og naturverdiene, bidra til godt og forebyggende beredskapsarbeid og bred lokal verdiskaping, samt god håndtering av store mengder besøkende gjennom en helhetlig og god besøksforvaltning.
- [Tilskudd til klimatilpasning](#): Kommuner og fylkeskommuner kan søke om midler til kunnskapsoppbygging og utredninger om konkrete klimatilpasningstiltak.

Kultur- og likestillingsdepartementet

- [Tilskudd til arrangementer for idrett og fysisk aktivitet for personer med funksjonsnedsettelse](#): Tilskuddsordningen gjelder tilskudd til arrangementer for idrett og fysisk aktivitet som enten tilrettelegger for eller er forbeholdt personer med funksjonsnedsettelse.
- [Aktiv formidling i bibliotekene](#): Folkebibliotek og fylkesbibliotek kan søke om tilskudd for å drive aktiv formidling i 2023.

- [Tilskudd til idrettsanlegg, kulturbygg og friluftslivsanlegg](#).
- [Arkivutviklingsmidler](#): Arkivverket har siden 2015 disponert prosjekt- og utviklingsmidler for tiltak som styrker sikring og tilgjengeliggjøring av samfunnets arkiver
- [Tilskudd til flom- og skredforebygging og miljøtiltak i vassdrag](#): Tilskuddsordning for kartlegging av fare for flom og skred, sikrings- og miljøtiltak, og for kartlegging av kritiske punkt i bekker og bratte vassdrag.
- [Økonomiske støtteordninger til miljøtiltak, kartlegging og sikring mot naturfare](#): Økonomisk støtte til utredning av flom- og skredfare.

Kunnskapsdepartement

- [Tilskudd til studentboliger for 2023](#): Ordningen skal sikre etablering av boliger for studenter ved høyere utdanningsinstitusjoner i Norge. Dette skal bidra til en mer forutsigbar og rimelig bosituasjon for studenter, og være et supplement til det private boligmarkedet.
- [Tilskott til kompetanseutvikling i olje-, gass- og leverandørindustrien](#): Målet for tilskottsordninga er økt deltaking i kompetanseutvikling i de bransjene som inngår i bransjeprogramma. Tilskottsordninga skal føre til at bransjene får tilgang til relevant kompetanseutvikling.
- [Tilskudd til videreutdanning for lærere 2024 – norsk som andrespråk](#): Utlysningen gjelder tilskudd til gjennomføring av videreutdanningstilbud i norsk som andrespråk, rettet mot lærere som underviser voksne innvandrere i norsk etter læreplan i norsk for voksne innvandrere, jf. forskrift til integreringsloven.
- [Akkreditering for mobilitet](#): Ordningen retter seg mot aktører som regelmessig ønsker å sende elever, lærlinger, deltakere i voksne sin læring, fagskolestudenter eller ansette på et læringsopphold i utlandet. Ordningen gir tilgang til finansiering av mobilitetsaktiviteter over lengre tid.

Oversikt tilskudd og virkemidler

Kunnskapsdepartement (forts.)

- [Prosjektetableringsstøtte](#): Alle norske institusjoner, organisasjoner og bedrifter som planlegger å etablere et prosjekt under Erasmus+ sentraliserte tiltak, kan søke om prosjektetableringsstøtte. Støtten skal bidra til at søkerne når opp i europeiske konkurranser om prosjektmidler fra Erasmus+.
- [Språkassistenter](#): En språkassistent fra Frankrike, Spania eller Tyskland kan være til stor hjelp og inspirasjon i klasserommet og gjøre det enklere å gjennomføre tilpasset og variert opplæring.
- [Trollstipend](#): Gjennom Troll-avtalen kan fransklærere i ungdomsskole eller videregående skole få individuell støtte til studieopphold i Frankrike. I tillegg kan elevgrupper få stipend til opphold i Frankrike for å få bedre kunnskap om fransk språk og kultur.
- [Virtuell utveksling for høyere utdanning og ungdom](#): Gjennom virtuell utveksling for høyere utdanning og ungdom kan høyere utdanningsinstitusjoner eller ungdomsorganisasjoner utvikle og gjennomføre digitale studieopplegg og gruppediskusjoner for ungdom og unge voksne.
- [Innovasjonsallianser](#): Innovasjonsallianser er større europeiske samarbeidsprosjekter innen høyere utdanning og fag- og yrkesopplæring. Målet med innovasjonsallianser er å utvikle nyskapende utdanningstilbud som fremmer innovasjon og entreprenørskap innen utdanning og arbeidsliv. Utvikling av ferdigheter og kompetanse står i fokus i 2023.
- [Tilskudd til tillitsreformen i barnehage og skole](#): Tilskuddet skal stimulere kommunene til å prøve ut mer tillitsbaserte arbeidsformer i barnehager og skoler. Målet er at de ansatte kan utnytte sin kompetanse bedre gjennom mer faglig frihet og mer tid til barna og elevene.
- [Tilskudd til svømmeopplæring i barnehager](#): Kommuner, frivillige organisasjoner og barnehager kan søke om tilskudd for at barnehagebarn blir trygge i vann og får bedre svømmeferdigheter.
- [Tiltak for å styrke språkutviklingen blant minoritetsspråklige barn i barnehage](#): Tilskuddet skal bidra til at kommunene kan styrke språkutviklingen blant minoritetsspråklige barn i barnehage.
- [Tilskudd til skolebibliotek og lesestimulering 2023](#): Midlene skal styrke skolebibliotekenes arbeid med lesestimulering i grunnskolen og bidra til at skolebibliotek sprer slesegleder, øker lærers kompetanse og er en inkluderende arena.
- [Tilskudd til gratis SFO for familier med lav inntekt](#): Tilskuddsordningen for kommuner om å tilby utvidet gratis SFO til elever fra familier med lav inntekt, blir avvirket fra høsten 2023. Det kommer ingen ny søknadsfrist.
- [Tilskudd til veiledning for nyutdannede lærere](#): Tilskuddet skal bidra til at nyutdannede lærere i grunnskolen får god veiledning og gjøre at overgangen fra utdanningen til læreyrket blir enklere. Målet er at nyutdannede lærere blir værende i skolen.
- [Tilskott til læremiddel og pedagogisk barnehagemateriell](#): Søk om tilskott til å utvikle læremiddel for skole og pedagogisk barnehagemateriell på område uten markedsgrunnlag.
- [Støtte til presse- og ytringsfrihet, bærekraftig utvikling, immateriell kulturarv, verdensarv, dokumentarv og demokratiutvikling](#): Tilskuddsordningen skal bidra til å styrke UNESCOs arbeid og ansvarsområder, gjøre UNESCO mer kjent i Norge, og gjennomføre UNESCO-kommisjonens vedtatte satsingsområder.

Landbruk- og matdepartement

- [Støtte til organisasjoner som arbeider innenfor Landbruks- og matdepartementets målområde](#): Formålet med tilskuddsordningen er å støtte organisasjoner på nasjonalt nivå som arbeider innenfor Landbruks- og matdepartementets målområder.

Oversikt tilskudd og virkemidler

Nærings- og fiskeridepartement

- [Tilskudd til kommunale fiskerihavnetiltak](#): Tilskuddsordningen for fiskerihavneanlegg er et virkemiddel for å realisere fiskerihavnetiltak som kommunene vurderer som viktige.
- [Tilskudd til kommunale fiskerihavnetiltak](#): Norske kystkommuner kan søke Kystverket om tilskudd til fiskerihavneanlegg i henhold til retningslinjer gitt av Kystverket.
- [Tilskudd til kommunale ungdomsfiskeprosjekt](#): Formålet med ordningen er å gi støtte til konkrete kommunale tiltak som tilrettelegger for at ungdom kan skaffe seg erfaring i fiskeriyrket.

Riksantikvaren

- [Kulturminne i kommunen \(KIK\)](#): Målet med KIK-prosjektet er å styrke kompetansen om kulturmiljø i kommunane og få bedre oversikt over verneverdige kulturmiljø.

Samferdselsdepartement

- [Tilskuddsordningen til trafiksikkerhetstiltak](#): Formålet med tilskuddet til trafiksikkerhetstiltak er å bidra til å støtte initiativ og engasjement i arbeidet med økt trafiksikkerhet, og i tråd med det overordnede målet om et transportsystem der ingen blir drept eller hardt skadd – nullvisjonen.
- [Tilskudd til tryggere skoleveier og nærmiljø](#): Alle kommuner kan søke om tilskudd til mer trafiksikre skoleveier og nærmiljø, slik at flere barn og unge trygt kan sykle og gå til skolen.
- [Byvekstavtaler og belønningsavtaler](#): Byvekstavtaler og belønningsavtaler er ordninger som har nullvekst for persontransport med bil som overordnet mål.

Statsforvalter

- [Prosjektskjønn fornying og innovasjon 2024](#): Formålet med prosjektmidlene er å gi kommunene støtte til å prøve ut nye løsninger i sin virksomhet. Midlene skal stimulere kommunene til å kunne jobbe med fornying og innovasjon.
- [Rapportering av utgifter til ressurskrevende tjenester til brukere født i 1953 og 1954](#): Statsforvalteren i Trøndelag ber om særskilt rapportering av påløpte utgifter i 2022 til ressurskrevende helse- og omsorgstjenester til enkeltmottakere født i 1953 eller 1954. Rapporteringen blir brukt som grunnlag for å tildele skjønnsmidler for 2024.
- [Tilskudd til svømmeopplæring i barnehager 2023](#): Kommuner, frivillige organisasjoner og barnehager som ønsker å drive svømmeopplæring i barnehagen.
- [Studiepermisjon for videreutdanning i samisk](#): Tilskudd til studiepermisjoner for videreutdanning i samisk gis for å styrke læreres kompetanse i samisk språk
- [Barn og unge som har behov for langvarig, tilpasset og/eller sammensatt oppfølging](#): Målet for ordningen er å styrke tilbudet til barn og unge som har behov for langvarig, tilpasset og/eller sammensatt oppfølging, herunder FACT-ung team.
- [Voksne med behov for langvarig oppfølging og sammensatte tjenester](#): Målet med ordningen er å styrke tilbudet til personer med langvarige og sammensatte tjenestebehov gjennom å etablere helhetlige, samtidige og tverrfaglige tjenester fra ulike nivåer og sektorer.
- [Tilskudd til Kommunalt rusarbeid](#): Tilskuddsordningen skal bidra til bedret livskvalitet, mestring og mulighet for en aktiv og meningsfull tilværelse for personer med rusmiddelrelaterte problemer og deres pårørende gjennom å styrke tilbud innen forebygging, tidlig intervensjon, behandling og oppfølging

Oversikt tilskudd og virkemidler

Statsforvalter (forts.)

- [Tilskudd til kompetansehevede tiltak for lindrende behandling og omsorg ved livets slutt](#): Tilskuddsordningen er etablert for å styrke kvaliteten i tilbudet til personer med behov for lindrende behandling og omsorg og deres pårørende, og for å bidra til kompetanseoppbygging i kommunene.
- [Tilskudd til klimatiltak](#): Klimasats er en støtteordning for kommuner og fylkeskommuner som vil redusere utslipp av klimagasser og bidra til omstilling til lavutslippssamfunnet.
- [Kompetanse og Tjenesteutvikling innen helse og omsorg](#): Målet med denne tilskuddsordningen er å bidra til å redusere mangelen på personell med relevant fagutdanning i helse- og omsorgstjenesten, og legge til rette for en bærekraftig omsorgstjeneste.
- [Tilskudd til klimatilpasning](#): Kommuner og fylkeskommuner kan søke om midler til kunnskapsoppbygging og utredninger om konkrete klimatilpasningstiltak.
- [Kunngjøring av tilskudd til kommunalt rusarbeid](#): Overgangsordningen er laget for å sikre at kommuner som i 2021 mottok tilskudd etter tidligere regelverk, kan søke om videreføring av tilskudd til stillinger.
- [Tilskudd til utvikling av de sosiale tjenestene i NAV-kontoret](#): Arbeids- og velferdsdirektoratet har kunngjort tilskudd til utvikling av de sosiale tjenestene i NAV for 2023.
- [Tilskudd til svømmeopplæring for nyankomne minoritetsspråklige barn, unge og voksne, som omfattes av grunnskoleopplæring 2023](#): Tilskuddsordningen skal stimulere kommunene til å gjøre en ekstra innsats rettet mot nyankomne minoritetsspråklige elevers svømmeferdigheter.
- [Opplæring til barn og unge som søker opphold i Norge](#): Tilskuddet skal bidra med finansiering og stimulere kommunene og fylkeskommunen til å gi grunnskole- og videregående opplæring til barn og unge som søker opphold i Norge.

- [Skjønnsmidler uforutsette og særskilte forhold](#): Statsforvalteren fordeler en del av skjønnsrammen til utgiftskrevende forhold av betydning som kommunene selv ikke kan påvirke, og som ikke er fanget opp i den faste delen av inntektssystemet.
- [Tilskudd til fjellandbruket i Trøndelag 2023](#): Tilskudd skal gis til utviklingsrettede fellestiltak som styrker bærekraftig verdiskaping i fjellområdene innenfor tradisjonelt landbruk og tilleggsnæringer. Det skal legges vekt på synergi med andre tilskuddsordninger og god forankring i landbruksnæringa.

Trøndelag fylkeskommune

- [Tilskudd til folkehelsearbeid i Trøndelag](#): Tilskuddsordningen skal støtte tiltak som fremmer deltakelse i nærmiljøet, trivsel og livskvalitet samt er med og utjevner sosiale ulikheter.
- [Tilskudd til idrett og idrettsrelaterte prosjekter](#): Mulighet til å søke om tilskudd til idrettskretsen, tilskudd til idrettsarrangement på internasjonalt og nasjonalt nivå, og arrangement rettet mot mennesker med nedsatt funksjonsevne og arrangement rettet mot inkludering på regionalt nivå. I tillegg til utviklingstilskudd til idretts- og friluftslivsprosjekter av regional betydning.
- [Spillemidler til anlegg for idrett og fysisk aktivitet](#): Mulighet til å søke om spillemidler til idrettsanlegg, friluftslivsanlegg og nærmiljøanlegg.
- [Spillemidler til friluftslivsanlegg](#): Nå kan man få finansiert flere anleggstyper til friluftsliv med spillemidler.
- [Statlige midler til friluftsliv](#): Frivillige lag og organisasjoner kan søke om støtte til friluftslivsaktiviteter. Målgruppen er barn og unge, samt de lite aktive.
- [Støtte til mindre tilretteleggingstiltak i friluftsliv](#): Gjennom god tilrettelegging skal friluftslivsområdene gjøres lett tilgjengelige og attraktive for allmenhetens friluftsliv.

Oversikt tilskudd og virkemidler

Trøndelag fylkeskommune (forts.)

- [Utviklingstilskudd innenfor idrett og friluftsliv](#): Tilskudd til etablering av nye friluftsråd og andre større friluftslivsprosjekter.
- [Prosjekt for friluftslivets ferdselsårer](#): Miljødirektoratet vil stimulere til at kommunene skaffer seg kunnskap om ferdselsårene som finnes i kommunen, hvilke behov de dekker og hvordan de kan utvikles til å skape mer aktivitet.
- [Idrettsstipend for ungdom](#): Fylkeskommunen deler hvert år ut stipend til unge idrettsutøvere, trenere og tillitsvalgte i alderen 16 - 23 år.
- [Tilskudd til regionale kultur- og frivillighetsorganisasjoner](#): Formålet med denne drifts- og aktivitetstilskuddsordningen er å stimulere til utvikling av regionale kultur og frivillighetsorganisasjoner i tråd med Trøndelagsplanen og Kulturstrategien «Balansekunst».
- [Støtte til utstyrssentraler 2023 - 2025](#): Bidra og motivere til at det etableres og oppgraderes flere utstyrssentraler rundt i Trøndelag slik at sports-, friluftsliv-, musikk- og annet kunst- og kulturutstyr blir tilgjengelig i flere nærmiljø enn i dag.
- [Tilskudd til friskliv, læring og mestring](#): Kommuner kan søke statlig tilskudd til etablering og utvikling av kommunale frisklivs-, lærings- og mestringstilbud.
- [Regionale utviklingsmidler](#): Formålet med tilskuddsordningen er å støtte opp om prosjekter som bidrar til å realisere prioriterte mål og strategier i Verdiskapingsstrategien, regional strategi for verdiskaping i Trøndelag 2022-2025 – med tilhørende handlingsplan 2022-2023.
- [Regionale midler til rekruttering og kompetanse \(RK\) og Regionale tilretteleggingsmidler \(RT\)](#): Tilskuddsordningene skal legge til rette for regional næringsutvikling, rekruttering og kompetanseheving, med mål om å styrke verdiskapingen i landbruket.
- [SkatteFUNN](#): Bedrifter som investerer i forsknings- og utviklingsaktivitet kan få inntil 20 prosent av prosjektkonstandene som skattefradrag på skatteoppgjøret.
- [Regionalt forskningsfond Trøndelag](#): Regionalt forskningsfond Trøndelag har som formål å styrke FoU-innsatsen hos bedrifter, kommuner og FoU-miljøene i regionen.
- [DistriktForsk](#): DistriktForsk er en egen mobiliseringsordning finansiert av Kunnskaps- og distriktsdepartementet (KDD), men som sees i sammenheng med arbeidet i Regionalt forskningsfond Trøndelag.
- [Ungdomsfondet Trønderkassa](#): Målet med ordningen er at ungdommer skal kunne realisere sine egne prosjektideer, og gjennom dette lære og trene på utvikling, planlegging, og gjennomføring og utvikle entreprenørielle ferdigheter.
- [BIO Trøndelag](#): Bedriftsintern opplæring (BIO) Trøndelag skal bidra til kompetansehevingstiltak i bedrifter.
- [Samarbeidsprosjekter mellom oppvekst-/utdanningssektor og arbeids-/næringsliv](#): Tilskudd til å gi barn og unge kunnskap om, identifikasjon med og stolthet over lokalt arbeids- og næringsliv.
- [Tilskudd til sommerjobb for ungdom](#): Trøndelag fylkeskommune fortsetter praksisen fra de siste tre årene og gir tilskudd til sommerjobb for ungdom også sommeren 2023.
- [Kystskogmidler](#): Fylkeskommunene skal i forvaltningen av ordningen legge vekt på å bygge videre på det arbeidet som er gjort i kystskogbruket.
- [Tilskudd til tekniske og industrielle kulturminner](#): Tilskudd til sikring, istandsetting, vedlikehold, tilstandsregistrering og annet for teknisk og industrielle kulturminner.
- [Tilskudd til verdensarv](#): Tilskudd til sikring, istandsetting, skjøtsel, overvåking og andre nødvendige tiltak for kulturminner, kulturmiljøer og landskap i verdensarvområdet.
- [Tilskudd til tilstandsanalyse av verneverdige bygninger og båter](#): Tilskudd til tilstandsvurdering av verneverdig bygning eller verneverdig båt.
- [Tilskudd til brannsikring av tette trehusområder](#): Tilskudd til brannsikring for tette trehusområder med kulturhistorisk verdi.

Oversikt kunnskapsgrunnlag

KOSTRA/SSB	ssb.no	HUNT	HUNT dashbord	Frivilligsentraler	Norges Frivilligsentraler
Elevundersøkelse	udir.no	Fiskeridir. - ygdrasil	Akvakultur	Kulturminnesøk	Hjem - Kulturminnesøk
Ungdataundersøkelse	Rapporter - Ungdata	KS status kommune	Status kommune 2023 - KS	Husbanken	husbanken.no
Folkehelseprofil	Oppvekstprofil for kommuner og bydeler - FHI	Kommunebilde Statsforvalteren	Kommunebilde	Fremtidsverktøy	Velkommen til fremtidsverktøyet Norge 2040 - KS
Oppvekstprofil	Oppvekstprofil for kommuner og bydeler - FHI	Kommuneareal	Arealbruk i kommunene	IMDi	Tall og statistikk over innvandring og integrering IMDi
Barnehageundersøkelse	udir.no	Arealprofil	Arealprofiler 2022	Effektivitetsanalyse	regjeringen.no
Klimagassutslipp	Miljødirektoratet	Naturkampen	sabima.no	Kulturindeks	Norsk kulturindeks
Trøndelag i tall	Trøndelag i tall	Faktaside - frivillighet	Frivillighet Norge	Idrettsindeks	Norsk idrettsindeks
NHO-norgesmesterskap	Kommune-NM	Frivillige organisasjoner	Frivillige organisasjoner Trøndelag i tall	Anleggsoversikt	Anleggsregisteret.no
Vann-nett	VannNett-Portal	Omdisponering dyrka og dyrkbar jord	Omdisponering Trøndelag i tall		

Denne rapporten er utarbeidet for Trøndelag fylkeskommune og Nærøysund kommune i samsvar med Kontrakt datert 16.08.2023. Våre vurderinger bygger på faktainformasjon som har fremkommet i intervjuer med kommunen og i dokumentasjon som Trøndelag fylkeskommune og Nærøysund kommune har gjort tilgjengelig for oss, samt offentlig tilgjengelige data. PricewaterhouseCoopers (PwC) har ikke foretatt noen selvstendig verifisering av informasjonen som har fremkommet, og vi inntar ikke ansvar for at den er fullstendig, korrekt og presis. PwC har ikke utført noen form for revisjon eller kontrollhandlinger av Trøndelag fylkeskommunes eller Nærøysund kommunes virksomhet. Trøndelag fylkeskommune og Nærøysund kommune har rett til å benytte informasjonen i denne rapporten i sin virksomhet, i samsvar med Kontrakten. Rapporten og/eller informasjon fra rapporten skal ikke benyttes for andre formål eller distribueres til andre uten skriftlig samtykke fra PwC. PwC påtar seg ikke noe ansvar for tap som er lidet av Trøndelag fylkeskommune, Nærøysund kommune eller andre som følge av at vår rapport eller utkast til rapport er distribuert, gjengitt eller på annen måte benyttet i strid med disse bestemmelsene eller Kontrakt.

PwC beholder opphavsrett og alle andre immaterielle rettigheter til rapporten samt ideer, konsepter, modeller, informasjon og know-how som er utviklet i forbindelse med vårt arbeid. Enhver handling som gjennomføres på bakgrunn av vår rapport foretas på eget ansvar.